

PIANO DI SICUREZZA E COORDINAMENTO

(Allegato XV e art. 100 del D.Lgs. 9 aprile 2008, n. 81 e s.m.i.)
(D.Lgs. 3 agosto 2009, n. 106)

OGGETTO: Sistemazione e riqualificazione del sottopasso ciclopedonale via Sant'Alessandro/Tolstoj

COMMITTENTE: Comune di Monza.

CANTIERE: Sottopasso Sant'Alessandro/Tolstoj, MONZA (MB)

MONZA, 17/05/2017

IL COORDINATORE DELLA SICUREZZA

(Arch. Antonio Galasso)

per presa visione

IL COMMITTENTE

(Ing. Carlo Nicola Casati)

Arch. Antonio Galasso

Comune di Monza - Ufficio Riqualificazioni Urbane e Interventi Straordinari - Via Guarenti
20900 Monza (MB)
Tel.: 039/2832835 Fax:039/2832845

E-Mail: agalasso@comune.monza.it

LAVORO

(punto 2.1.2, lettera a, punto 1, Allegato XV del D.Lgs. 81/2008 e s.m.i.)

CARATTERISTICHE GENERALI DELL'OPERA:

Natura dell'Opera:	Opera Edile
OGGETTO:	Sistemazione e riqualificazione sottopasso Sant'Alessandro/Tolstoj
Importo presunto dei Lavori:	80'000,00 euro
Entità presunta del lavoro:	132 uomini/giorno

Dati del CANTIERE:

Indirizzo:	Sottopasso Sant'Alessandro/Tolstoj
CAP:	20900
Città:	MONZA (MB)

COMMITTENTI

DATI COMMITTENTE:

Ragione sociale:	Comune di Monza
Indirizzo:	Piazza Trento e Trieste
CAP:	20900
Città:	Monza (MB)
Telefono / Fax:	039/23721

nella Persona di:

Nome e Cognome:	Carlo Nicola Casati
Qualifica:	RUP
Indirizzo:	Servizio strade - Via Guarenti
CAP:	20900
Città:	Monza (MB)
Telefono / Fax:	039/2832836

RESPONSABILI

(punto 2.1.2, lettera b, punto 1, Allegato XV del D.Lgs. 81/2008 e s.m.i.)

Progettista:

Nome e Cognome:	Antonio Galasso
Qualifica:	Architetto
Indirizzo:	Comune di Monza - Servizio strade - Via Guarenti
CAP:	20900
Città:	Monza (MB)
Indirizzo e-mail:	agalasso@comune.monza.it

Direttore dei Lavori:

Nome e Cognome:	DA DEFINIRE
-----------------	--------------------

Responsabile dei Lavori:

Nome e Cognome:	Carlo Nicola Casati
Qualifica:	Ingegnere
Indirizzo:	Comune di Monza - Servizio strade - Via Guarenti
CAP:	20900
Città:	Monza (MB)
Telefono / Fax:	039/2832836
Indirizzo e-mail:	cncasati@comune.monza.it

Coordinatore Sicurezza in fase di progettazione:

Nome e Cognome: **Antonio Galasso**
Qualifica: **Architetto**
Indirizzo: **Comune di Monza - Servizio strade - Via Guarenti**
CAP: **20900**
Città: **Monza (MB)**
Indirizzo e-mail: **agalasso@comune.monza.it**

Coordinatore Sicurezza in fase di esecuzione:

Nome e Cognome: **DA DEFINIRE**

IMPRESE

(punto 2.1.2, lettera b, punto 1, Allegato XV del D.Lgs. 81/2008 e s.m.i.)

DATI IMPRESA:

Impresa: **Impresa affidataria**
Ragione sociale: **Impresa Lavori Edili - da definire**

DATI IMPRESA:

Impresa: **Impresa affidataria**
Ragione sociale: **Impresa Lavori Impianti - da definire**

DOCUMENTAZIONE

PER POTER AFFRONTARE RAPIDAMENTE SITUAZIONI DI EMERGENZA E' NECESSARIO DISPORRE IN CANTIERE DI UNA SERIE DI RECAPITI TELEFONICI UTILI.
A QUESTO SCOPO SI RIPORTANO DI SEGUITO ALCUNI TRA I RIFERIMENTI PIU' IMPORTANTI.

	<p style="text-align: center;">Caserma Carabinieri di Monza</p>	<p style="text-align: center;">tel. 112 tel. 039/390651</p>
	<p style="text-align: center;">Polizia di Stato Commissariato di P.S. di Monza</p>	<p style="text-align: center;">tel. 113 tel. 080 360 1211</p>
	<p style="text-align: center;">Corpo Nazionale Vigili del Fuoco Comando Vvf di Monza:</p>	<p style="text-align: center;">tel. 115 tel. 039/322222</p>
	<p style="text-align: center;">Pronto Soccorso: Ospedale S Gerardo (MB)</p>	<p style="text-align: center;">tel. 118 tel. 039/2331</p>

Inoltre, ai sensi della vigente normativa le imprese che operano in cantiere dovranno custodire presso gli uffici di cantiere la seguente documentazione:

1. Notifica preliminare (inviata alla A.S.L. e alla D.P.L. dal committente e consegnata all'impresa esecutrice che la deve affiggere in cantiere - art. 99, D.Lgs. n. 81/2008);
2. Piano di Sicurezza e di Coordinamento;
3. Fascicolo con le caratteristiche dell'Opera;
4. Piano Operativo di Sicurezza di ciascuna delle imprese operanti in cantiere e gli eventuali relativi aggiornamenti;
5. Titolo abilitativo alla esecuzione dei lavori;
6. Copia del certificato di iscrizione alla Camera di Commercio Industria e Artigianato per ciascuna delle imprese operanti in cantiere;
7. Documento unico di regolarità contributiva (DURC)
8. Certificato di iscrizione alla Cassa Edile per ciascuna delle imprese operanti in cantiere;
9. Copia del registro degli infortuni per ciascuna delle imprese operanti in cantiere;
10. Copia del Libro Unico del Lavoro per ciascuna delle imprese operanti in cantiere;
11. Verbali di ispezioni effettuate dai funzionari degli enti di controllo che abbiano titolo in materia

- di ispezioni dei cantieri (A.S.L., Ispettorato del lavoro, I.S.P.E.S.L., Vigili del fuoco, ecc.);
12. Registro delle visite mediche periodiche e idoneità alla mansione;
 13. Certificati di idoneità per lavoratori minorenni;
 14. Tesserini di vaccinazione antitetanica.

Inoltre, ove applicabile, dovrà essere conservata negli uffici del cantiere anche la seguente documentazione:

1. Contratto di appalto (contratto con ciascuna impresa esecutrice e subappaltatrice);
2. Autorizzazione per eventuale occupazione di suolo pubblico;
3. Autorizzazioni degli enti competenti per i lavori stradali (eventuali);
4. Autorizzazioni o nulla osta eventuali degli enti di tutela (Soprintendenza ai Beni Architettonici e Ambientali, Soprintendenza archeologica, Assessorato regionale ai Beni Ambientali, ecc.);
5. Segnalazione all' esercente l'energia elettrica per lavori effettuati in prossimità di parti attive.
6. Denuncia di installazione all'I.S.P.E.S.L. degli apparecchi di sollevamento di portata superiore a 200 kg, con dichiarazione di conformità a marchio CE;
7. Denuncia all'organo di vigilanza dello spostamento degli apparecchi di sollevamento di portata superiore a 200 kg;
8. Richiesta di visita periodica annuale all'organo di vigilanza degli apparecchi di sollevamento non manuali di portata superiore a 200 kg;
9. Documentazione relativa agli apparecchi di sollevamento con capacità superiore ai 200 kg, completi di verbali di verifica periodica;
10. Verifica trimestrale delle funi, delle catene incluse quelle per l'imbracatura e dei ganci metallici riportata sul libretto di omologazione degli apparecchi di sollevamenti;
11. Piano di coordinamento delle gru in caso di interferenza;
12. Libretto d'uso e manutenzione delle macchine e attrezzature presenti sul cantiere;
13. Schede di manutenzione periodica delle macchine e attrezzature;
14. Dichiarazione di conformità delle macchine CE;
15. Libretto matricolare dei recipienti a pressione, completi dei verbali di verifica periodica;
16. Copia di autorizzazione ministeriale all'uso dei ponteggi e copia della relazione tecnica del fabbricante per i ponteggi metallici fissi;
17. Piano di montaggio, trasformazione, uso e smontaggio (Pi.M.U.S.) per i ponteggi metallici fissi;
18. Progetto e disegno esecutivo del ponteggio, se alto più di 20 m o non realizzato secondo lo schema tipo riportato in autorizzazione ministeriale;
19. Dichiarazione di conformità dell'impianto elettrico da parte dell'installatore;
20. Dichiarazione di conformità dei quadri elettrici da parte dell'installatore;
21. Dichiarazione di conformità dell'impianto di messa a terra, effettuata dalla ditta abilitata, prima della messa in esercizio;
22. Dichiarazione di conformità dell'impianto di protezione dalle scariche atmosferiche, effettuata dalla ditta abilitata;
23. Denuncia impianto di messa a terra e impianto di protezione contro le scariche atmosferiche (ai sensi del D.P.R. 462/2001);
24. Comunicazione agli organi di vigilanza della "dichiarazione di conformità " dell'impianto di protezione dalle scariche atmosferiche.

DESCRIZIONE DEL CONTESTO IN CUI È COLLOCATA L'AREA DEL CANTIERE

(punto 2.1.2, lettera a, punto 2, Allegato XV del D.Lgs. 81/2008 e s.m.i.)

Il sottopasso ferroviario oggetto di intervento situato a sud-ovest del territorio comunale di Monza, nel quartiere di San Rocco, mette in collegamento via Sant'Alessandro con via Tolstoj, consentendo l'attraversamento pedonale e ciclabile del tracciato ferroviario esistente lungo la direttrice est-ovest. Il sottopasso è composto da due corpi scale, collocati in prossimità dell'intersezione di via Sant'Alessandro e via Tolstoj con la linea ferroviaria, costituenti gli accessi alla struttura e da un corridoio di collegamento sotterraneo.

L'accesso al sottopasso, posto a est, è ricoperto da una pensilina metallica, avente pianta di forma approssimativamente rettangolare, la cui struttura è composta da pilastri e travi in profilati di alluminio su cui poggiano pannelli curvi in metacrilato; l'ingresso da via Tolstoj si realizza, invece, mediante una rampa delimitata da parapetti in cemento che conduce ad una struttura costituita da setti in c.a., rivestiti da intonaco, e solaio di copertura piano, protetto da una guaina impermeabilizzante. Il solaio della struttura sopradescritta si interrompe in corrispondenza del salto di quota tra i binari della ferrovia ricollegandosi alla copertura del corridoio di passaggio mediante dei gradoni in cemento con putrelle di ferro, in cui l'elemento verticale è costituito da finestrature aventi la funzione di garantire l'illuminazione diurna del corpo scala. Entrambe le scale, con corrimano centrale, sono affiancate da due rampe inclinate in c.a. aventi una larghezza di circa 60 cm ed utilizzate per il trasporto delle biciclette; la pedata dei gradini è rivestita con piastrelle di gres di colore rosso mentre l'alzata è protetta da lastre in granito. Il corridoio di collegamento tra i corpi scala, con sezione trasversale di forma rettangolare, è interamente sotteso al tracciato dei binari ed è ricoperto da un solaio con orditura in putrelle in ferro. La pavimentazione del corridoio è realizzata anch'essa con piastrelle in gres di colore rosso. Le pareti ed i soffitti interni sono generalmente rivestiti in intonaco. Attualmente la struttura non è dotata di sistemi tecnologici che favoriscano l'abbattimento delle barriere architettoniche.

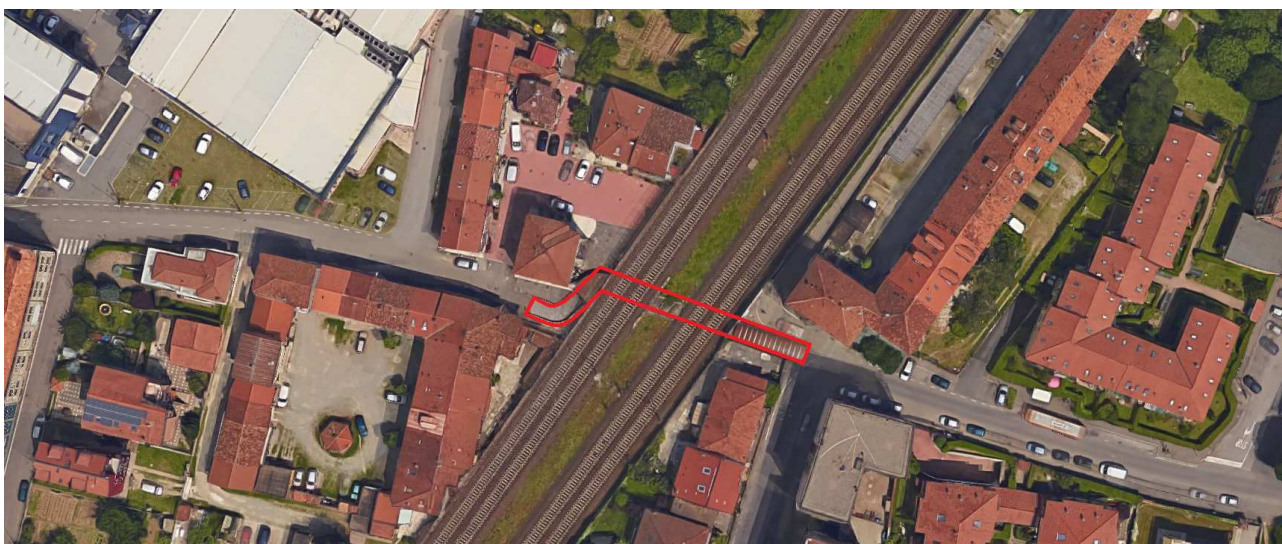


Foto aerea con individuazione del sottopasso



Le foto evidenziano il cattivo stato manutentivo del sottopasso ed i principali fenomeni degenerativi in atto.

DESCRIZIONE SINTETICA DELL'OPERA

(punto 2.1.2, lettera a, punto 3, Allegato XV del D.Lgs. 81/2008 e s.m.i.)

Le opere necessarie alla realizzazione dell'intervento comportano l'esecuzione di lavorazioni rientranti nella categoria OG3 "Strade, autostrade, ponti, viadotti, ferrovie, metropolitane" che vengono di seguito elencate sinteticamente:

- Scrostamento di intonaco ammalorato;
- Pulizia di superfici;
- Pitturazione con pittura epossilossanica;
- Nuovo intonaco per esterni ed interni;
- Protezione anticorrosiva ferri di armatura;

- Ricostruzione del calcestruzzo in corrispondenza del copriferro;
- Rifacimento delle pavimentazioni interne ed esterne;
- Rifacimento tappetino d'usura in prossimità degli accessi;
- Realizzazione a cura dell'ente gestore dell'illuminazione pubblica di nuovo impianto d'illuminazione;
- Realizzazione di nuova impermeabilizzazione;
- Sostituzione carpenteria metallica e lastre danneggiate a copertura della pensilina;
- Sostituzione dei corrimani esistenti;
- Sostituzione di infissi esistenti;
- Pulizia delle canalizzazioni esterne ed interne.

AREA DEL CANTIERE

Individuazione, analisi e valutazione dei rischi concreti

(punto 2.1.2, lettera c, Allegato XV del D.Lgs. 81/2008 e s.m.i.)

Scelte progettuali ed organizzative, procedure, misure preventive e protettive

(punto 2.1.2, lettera d, punto 1, Allegato XV del D.Lgs. 81/2008 e s.m.i.)

In questo raggruppamento andranno considerate le situazioni di pericolosità relative sia alle caratteristiche dell'area su cui dovrà essere installato il cantiere, sia al contesto all'interno del quale esso stesso andrà a collocarsi.

Secondo quanto richiesto dall' Allegato XV del D.Lgs. 81/2008 tale valutazione, riferita almeno agli elementi di cui all'Allegato XV.2, dovrà riguardare i seguenti aspetti:

Caratteristiche area del cantiere, dove andranno indicati i rischi, e le misure preventive, legati alla specifica condizione dell'area del cantiere (ad es. le condizioni geomorfologiche del terreno, l'eventuale presenza di sottoservizi, ecc.);

[D.Lgs. 81/2008, Allegato XV, punto 2.1.2, lett. c) e d) punto 1 - punto 2.2.1, lett. a)]

Fattori esterni che comportano rischi per il cantiere, dove dovranno essere valutati i rischi, e le misure preventive, trasmessi dall'ambiente circostante ai lavoratori operanti sul cantiere (ad es. presenza di altro cantiere preesistente, di viabilità ad elevata percorrenza, ecc.);

[D.Lgs. 81/2008, Allegato XV, punto 2.1.2, lett. c) e d) punto 1 - punto 2.2.1, lett. b)]

Rischi che le lavorazioni di cantiere comportano per l'area circostante, dove dovranno essere valutati i rischi, e le misure preventive, conseguenti alle lavorazioni che si svolgono sul cantiere e trasmessi all'ambiente circostante (ad es. rumori, polveri, caduta di materiali dall'alto, ecc.);

[D.Lgs. 81/2008, Allegato XV, punto 2.1.2, lett. c) e d) punto 1 - punto 2.2.1, lett. c)]

Descrizione caratteristiche idrogeologiche, ove le caratteristiche dell'opera lo richieda, dove dovrà essere inserita una breve descrizione delle caratteristiche idrogeologiche del terreno. Qualora fosse disponibile una specifica relazione, potrà rinviarsi ad essa nel punto "Conclusioni Generali", dove verranno menzionati tutti gli allegati al Piano di Sicurezza.

[D.Lgs. 81/2008, Allegato XV, punto 2.1.4]

CARATTERISTICHE AREA DEL CANTIERE

(punto 2.2.1, lettera a, Allegato XV del D.Lgs. 81/2008 e s.m.i.)

Come già descritto nei precedenti paragrafi l'area oggetto di intervento ricade nel tessuto cittadino del comune di Monza, in vicinanza di edifici residenziali e strade carrabili. I mezzi operativi dovranno pertanto muoversi in prossimità del manufatto a passo d'uomo. Il cantiere temporaneo occuperà totalmente la sede del sottopasso. Essendo già presenti delimitazioni architettoniche dell'area, dovranno essere interdetti con opportune recinzioni gli accessi alle scale così come specificato nella tavola di layout di cantiere. I rischi maggiori per i lavoratori data la presenza di tali rampe risultano essere quelli di caduta e scivolamento. Prima dell'ingresso al cantiere dovrà pertanto essere segnalato con appositi cartelli il pericolo di caduta.

Il sottopasso inoltre risulta essere poco illuminato in rapporto alla tipologia delle lavorazioni da eseguirsi. Si prescrive pertanto l'utilizzo di idonei sistemi di illuminazione artificiale atti a garantire una visibilità ottimale dell'area di lavoro. L'impresa affidataria dovrà specificare nel proprio Pos, nel dettaglio, le misure da adottare.

FATTORI ESTERNI CHE COMPORTANO RISCHI PER IL CANTIERE

(punto 2.2.1, lettera b, Allegato XV del D.Lgs. 81/2008 e s.m.i.)

In questo capitolo verranno analizzati i fattori esterni che potrebbero comportare rischi per il cantiere.

Il contesto urbano e stradale risulta essere il fattore di rischio più evidente e trasmissibile ai lavoratori operanti sul cantiere. Sarà segnalata l'esistenza del cantiere con apposita cartellonistica di sicurezza (vedi tavola di layout allegata). Gli operatori dovranno prestare la massima attenzione durante la percorrenza delle strade in vicinanza dell'ingresso/uscita del cantiere per ridurre al minimo il rischio investimento. **Un altro rischio trasmissibile al cantiere è l'ingresso delle acque meteoriche nel sottopasso in caso di piogge abbondanti. In caso di condizioni climatiche avverse, sentito il CSE, le lavorazioni dovranno essere immediatamente sospese.**

RISCHI CHE LE LAVORAZIONI DI CANTIERE COMPORTANO PER L'AREA CIRCOSTANTE

(punto 2.2.1, lettera c, Allegato XV del D.Lgs. 81/2008 e s.m.i.)

Le lavorazioni di cantiere, ed i mezzi meccanici in movimento nei pressi dello stesso, possono incrementare il rischio di possibili incidenti stradali e deviazioni del traffico nell'area circostante. Per ovviare a tale rischio o minimizzarlo dovrà essere installata idonea cartellonistica di sicurezza indicante sia la presenza del cantiere che la presenza di mezzi in movimento. Questi ultimi dovranno muoversi con cautela e a passo d'uomo sotto la guida di un addetto a terra. Ulteriore rischio trasmissibile all'ambiente circostante è la produzione di polveri e rumori. Si prescrive quindi di inumidire il materiale polverulento e di evitare di svolgere le attività lavorative durante gli orari di quiete pubblica.

DESCRIZIONE CARATTERISTICHE IDROGEOLOGICHE

(punto 2.1.4, Allegato XV del D.Lgs. 81/2008 e s.m.i.)

In relazione alle caratteristiche dell'opera e vista la modesta entità delle lavorazioni, si ritengono superflue ulteriori indagini conoscitive in merito alla natura del terreno.

ORGANIZZAZIONE DEL CANTIERE

Individuazione, analisi e valutazione dei rischi concreti

(punto 2.1.2, lettera c, Allegato XV del D.Lgs. 81/2008 e s.m.i.)

Scelte progettuali ed organizzative, procedure, misure preventive e protettive

(punto 2.1.2, lettera d, punto 2, Allegato XV del D.Lgs. 81/2008 e s.m.i.)

In questo raggruppamento andranno considerate le situazioni di pericolosità, e le necessarie misure preventive, relative all'organizzazione del cantiere.

Secondo quanto richiesto dall'Allegato XV, punto 2.2.2 del D.Lgs. 81/2008 tale valutazione dovrà riguardare, in relazione alla tipologia del cantiere, l'analisi di almeno i seguenti aspetti:

- a) modalità da seguire per la recinzione del cantiere, gli accessi e le segnalazioni;
- b) servizi igienico-assistenziali;
- c) viabilità principale di cantiere;
- d) gli impianti di alimentazione e reti principali di elettricità, acqua, gas ed energia di qualsiasi tipo;
- e) gli impianti di terra e di protezione contro le scariche atmosferiche;
- f) le disposizioni per dare attuazione a quanto previsto dall'art. 102 del D.Lgs. 81/2008 (Consultazione del RLS);
- g) le disposizioni per dare attuazione a quanto previsto dall'art. 92, comma 1, lettera c) (Cooperazione e coordinamento delle attività);
- h) le eventuali modalità di accesso dei mezzi di fornitura dei materiali;
- i) la dislocazione degli impianti di cantiere;
- l) la dislocazione delle zone di carico e scarico;
- m) le zone di deposito attrezzature e di stoccaggio materiali e dei rifiuti;
- n) le eventuali zone di deposito dei materiali con pericolo d'incendio o di esplosione.

Premessa

In questa sede di elaborazione del Piano di Sicurezza e Coordinamento si forniscono le indicazioni particolari di carattere temporale, comportamentale, organizzativo, tecnico e procedurale da rispettare **durante le fasi critiche** dei lavori, in relazione alla **complessità** dell'opera da realizzare, atte a prevenire o ridurre i rischi per la sicurezza e la salute dei lavoratori, ivi compresi i rischi particolari.

In itinere e in concomitanza con l'avanzamento dei lavori e con l'aumentare delle risorse e dei mezzi che verranno impiegati, questo elaborato verrà aggiornato ed integrato dal CSE.

Laddove la specificità dell'attività lo richiederà sarà indicato che le ditte affidatarie dovranno riportare nel proprio POS (che ovviamente deve di per sé rispettare i contenuti minimi stabiliti dall'all. XV del D.Lgs. 81/08 e s.m.i.), una descrizione dettagliata delle attività (di che tipo di attività si tratta, di come essa viene realizzata, del numero di risorse impiegate, ecc.) specificando i rischi ad esse legati e gli apprestamenti e DPI che verranno utilizzati per eliminare o ridurre tale rischio.

Al cantiere potrà accedere solo personale qualificato, la cui formazione sia comprovata da idonei attestati.

Si prescrive che il PSC venga visionato ed accettato non solo dal datore di lavoro delle imprese che

parteciperanno alla realizzazione dell'opera ma anche controfirmato per presa visione ed accettazione da parte del RLS.

Si prescrive in questa sede che ogni attività dovrà essere monitorata direttamente in sito dal preposto della sicurezza in cantiere nominato da ciascuna ditta affidataria.

Si ricorda infatti che il preposto (D. Lgs. n. 81/2008 coordinato con D. Lgs. n. 106/2009, Art. 2 c. 1 lett. e): SOVRINTENDE alla attività lavorativa, GARANTISCE l'attuazione delle direttive ricevute, CONTROLLA la loro corretta esecuzione da parte dei lavoratori, ESERCITA un funzionale potere di iniziativa.

In particolare, il preposto dovrà: sovrintendere e vigilare sulla osservanza da parte dei lavoratori degli obblighi di legge, delle disposizioni aziendali e sull'uso dei dpi e dei dispositivi di protezione collettiva e, in caso di persistenza della inosservanza, informare i suoi superiori diretti; verificare affinché soltanto i lavoratori che hanno ricevuto adeguate istruzioni accedano alle zone che li espongono ad un rischio grave e specifico; richiedere l'osservanza delle misure per il controllo delle situazioni di rischio in caso di emergenza e dare istruzioni affinché i lavoratori, in caso di pericolo grave, immediato e inevitabile, abbandonino il posto di lavoro o la zona pericolosa; informare il più presto possibile i lavoratori esposti al rischio di un pericolo grave e immediato circa il rischio stesso e le disposizioni prese o da prendere in materia di protezione; astenersi, salvo eccezioni debitamente motivate, dal richiedere ai lavoratori di riprendere la loro attività in una situazione di lavoro in cui persiste un pericolo grave ed immediato; segnalare tempestivamente al datore di lavoro sia le deficienze dei mezzi e delle attrezzature di lavoro e dei dispositivi di protezione individuale, sia ogni altra condizione di pericolo che si verifichi durante il lavoro, delle quali venga a conoscenza sulla base della formazione ricevuta.

Si sottolinea che i lavoratori dovranno contribuire con il datore di lavoro, e con il preposto all'adempimento degli obblighi di sicurezza; osservare le disposizioni impartite; avere cura della propria sicurezza e di quella degli altri lavoratori; utilizzare correttamente le attrezzature di lavoro, le sostanze e i preparati pericolosi, i mezzi di trasporto ed i dpi; non rimuovere o modificare i dispositivi di sicurezza; non effettuare, di propria iniziativa, operazioni che possano compromettere la propria incolumità o quella altrui; partecipare ai programmi di formazione e di addestramento sottoporsi ai controlli sanitari previsti dal testo unico o comunque disposti dal medico competente.

a) modalità da seguire per la recinzione del cantiere, gli accessi e le segnalazioni

Il cantiere temporaneo occuperà totalmente la sede del sottopasso.

Essendo già presenti delimitazioni architettoniche dell'area, dovranno essere interdetti con opportune recinzioni gli accessi alle rampe.

La recinzione dovrà essere di altezza non inferiore a quella richiesta dal regolamento edilizio (generalmente m. 2) e in grado di impedire l'accesso di estranei all'area delle lavorazioni. Il sistema di confinamento scelto dovrà offrire adeguate garanzie di resistenza sia ai tentativi di superamento sia alle intemperie. Gli angoli sporgenti della recinzione o di altre strutture di cantiere dovranno essere adeguatamente evidenziati a mezzo di parasigoli. Nelle ore notturne l'ingombro della recinzione dovrà essere opportunamente segnalato con apposito sistema di luci.

Apposita segnaletica di sicurezza verrà posta all'accesso dell'area di intervento e in corrispondenza del trabattello. Essa dovrà essere disposta in maniera stabile e non facilmente removibile. La segnaletica dovrà inoltre esser posizionata in funzione delle specifiche lavorazioni e attività, in particolar modo sui mezzi di trasporto.

Saranno inoltre conservate in cantiere:

- per le varie macchine (sega circolare, molazza, betoniera, ecc..) le rispettive norme per l'uso;
- presso i luoghi di lavoro le sintesi delle principali norme di sicurezza.

E' necessario inoltre apporre opportuni sbarramenti e segnalazioni in corrispondenza degli impianti che possono costituire pericolo.

In prossimità dell'accesso al sottopasso è stata individuata, così come riportato nella tavola di layout, un'area adatta allo scarico-carico dei materiali e delle attrezzature. A coloro che operano in prossimità di zone di transito veicolare, verranno forniti gli indumenti fluorescenti e rifrangenti aventi le caratteristiche previste dall'art.76 del D.Lgs. 81/08.

b) Servizi igienico – assistenziali

Data la durata delle lavorazioni e la difficoltà di operare allacci alla rete idrica e fognaria, si farà ricorso a bagni mobili chimici, con caratteristiche tali da minimizzare il rischio sanitario per gli utenti e provvisti di modulo spogliatoio dotato di cisterna per il lavamani.

Devono essere previsti lavabi in numero minimo di uno ogni 5 lavoratori e 1 gabinetto ogni 10 lavoratori impegnati nel cantiere.

Le docce invece potranno essere localizzate presso la sede dell'impresa qualora l'organizzazione del lavoro preveda il rientro in sede al termine della giornata lavorativa.

In alternativa o ad integrazione a quanto su previsto, al fine di supplire all'eventuale carenza di servizi in cantiere, è consentito attivare delle convenzioni con strutture idonee, aperte al pubblico: copia di tali convenzioni deve essere tenuta in cantiere ed essere portata a conoscenza dei lavoratori.

c) Viabilità principale di cantiere

Per l'accesso al cantiere dei mezzi di lavoro sarà predisposto un opportuno spazio separato da quello per i pedoni (vedi tavola di layout allegata).

La circolazione degli automezzi e delle macchine semoventi in vicinanza del cantiere avverrà sempre a passo d'uomo e guidata da addetti a terra dotati di indumenti fluorescenti e rifrangenti.

Le strade devono essere atte a resistere al transito dei mezzi di cui è previsto l'impiego, con pendenze e curve adeguate ed essere mantenute costantemente in condizioni soddisfacenti.

d) Impianti di alimentazione e reti principali di elettricità, acqua, gas ed energia di qualsiasi tipo

Nel cantiere in oggetto non si provvederà all'installazione di alcun impianto elettrico o di altro genere, data l'entità e la tipologia delle lavorazioni. Le imprese, se ne sorgesse la necessità, usufruiranno tuttalpiù dell'impianto elettrico del sottopasso o di un proprio gruppo elettrogeno.

Rete elettrica di terzi. Quando le macchine e le apparecchiature fisse, mobili, portatili e trasportabili sono alimentate, anziché da una rete elettrica dell'impresa, da una rete di terzi, l'impresa stessa deve provvedere all'installazione dei dispositivi e degli impianti di protezione in modo da rendere la rete di alimentazione rispondente ai requisiti di sicurezza a meno che, prima della connessione, non venga effettuato un accertamento delle condizioni di sicurezza con particolare riferimento all'idoneità dei mezzi di connessione, delle linee, dei dispositivi di sicurezza e dell'efficienza del collegamento a terra delle masse metalliche. Tale accertamento può essere effettuato anche a cura del proprietario dell'impianto che ne dovrà rilasciare attestazione scritta all'impresa.

Dichiarazione di conformità. L'installatore è in ogni caso tenuto al rilascio della dichiarazione di conformità, integrata dagli allegati previsti dal D.M. 22 gennaio 2008, n. 37, che va conservata in copia in cantiere.

Gruppo elettrogeno. Quando la rete elettrica del cantiere viene alimentata da proprio gruppo elettrogeno le masse metalliche del gruppo e delle macchine, apparecchiature, utensili serviti devono essere collegate elettricamente tra di loro e a terra.

e) Impianti di terra e di protezione contro le scariche atmosferiche

L'impianto di terra deve essere unico per l'intera area occupata dal cantiere ed è composto almeno da: elementi di dispersione; conduttori di terra; conduttori di protezione; collettore o nodo principale di terra; conduttori equipotenziali.

Le strutture metalliche presenti in cantiere, quali ponteggi, gru, ecc, che superano le dimensioni limite per l'autoprotezione devono essere protette contro le scariche atmosferiche. L'impianto di protezione contro le scariche atmosferiche può utilizzare i dispersori previsti per l'opera finita; in ogni caso l'impianto di messa a terra nel cantiere deve essere unico.

f) Disposizioni relative alla consultazione dei rappresentanti per la

sicurezza

In riferimento a quanto previsto dall'art. 102 del D.Lgs. 81/08 è fatto obbligo al Datore di Lavoro di ciascuna Impresa esecutrice, prima dell'accettazione del presente piano di sicurezza e coordinamento e delle modifiche significative apportate allo stesso:

- di consultare il rappresentante dei lavoratori per la sicurezza (RLS);
- di fornire al rappresentante dei lavoratori per la sicurezza (RLS) gli eventuali chiarimenti sul contenuto del piano;
- di indicare al rappresentante dei lavoratori per la sicurezza (RLS) la possibilità di formulare proposte riguardo il piano stesso.

I datori di lavoro delle Imprese esecutrici, a dimostrazione degli obblighi imposti, devono comunicare al CSE l'avvenuta consultazione del rappresentante per la sicurezza dei lavoratori (RLS) e le eventuali proposte integrative. Ciascuna Impresa deve riportare tali comunicazioni come allegato al proprio POS.

g) Disposizioni per la cooperazione e il coordinamento tra i datori di lavoro e i lavoratori autonomi

In ossequio a quanto previsto all'art. 92 c.1 lettera c) del D.Lgs. 81/08, il CSE organizza tra i datori di lavoro delle Imprese esecutrici dei lavori, ivi compresi i lavoratori autonomi, la cooperazione ed il coordinamento delle attività nonché la loro reciproca informazione.

A tal fine occorre che tutti i Soggetti esecutori dei lavori di cantiere (compreso i subappaltatori o i sub-affidatari ai sensi dell'art. 118 c.1 del D.Lgs. 163/06 e s.m.i.) siano resi noti al CSE con adeguato anticipo rispetto all'avvio dei rispettivi lavori per consentire l'espletamento delle seguenti procedure e verifiche:

- tutte le Imprese esecutrici, prima di avviare le loro attività di cantiere, sono soggette (oltre che alla verifica di idoneità tecnico-professionale da parte del RdL/RUP) alla verifica del POS da parte del CSE che valuterà l'idoneità dei Piani Operativi disponendo, se lo riterrà necessario, che essi vengano resi coerenti al Piano di Sicurezza e Coordinamento; ove eventuali differenti soluzioni proposte nei POS garantiscano una equivalente o migliore sicurezza del cantiere, il CSE potrà decidere di accettare tali soluzioni modificando il Piano di Sicurezza e di Coordinamento ma senza che ciò comporti alcuna variazione degli oneri della sicurezza (art. 100 p.5 del D.Lgs. 81/08 e s.m.i.).
- effettuate tali verifiche il CSE, effettuerà una riunione preliminare con ogni Impresa esecutrice per discutere eventuali punti non esaustivamente definiti nei POS e concordare le specifiche modalità operative per l'esecuzione dei lavori in sicurezza;
- le decisioni assunte nelle riunioni preliminari andranno verbalizzate dal CSE e sottoscritte dai partecipanti e costituiranno aggiornamento e parte integrante del presente PSC e integrazione dei POS;
- nei verbali delle riunioni preliminari si ratificherà, infine, l'accettazione dei POS delle Imprese partecipanti.

FORMAZIONE DEI LAVORATORI

Ciascun datore di lavoro deve assicurare che ognuno dei propri dipendenti lavoratore abbia ricevuto una formazione sufficiente ed adeguata in materia di sicurezza e di salute, con particolare riferimento al proprio posto di lavoro ed alle proprie mansioni.

La formazione deve avvenire in occasione dell'assunzione, del trasferimento o cambiamento di mansione e nel caso in cui si introducano nuove attrezzature di lavoro o di nuove tecnologie.

A tutti gli addetti, la formazione deve essere periodicamente ripetuta in relazione all'evoluzione dei rischi o all'insorgenza di nuovi rischi e quindi ogni Impresa esecutrice dovrà documentare (nel proprio POS) al Coordinatore per l'Esecuzione, l'avvenuto programma di formazione dei lavoratori sulla sicurezza, riferito in particolare al cantiere oggetto del presente P.S.C., riguardante:

- i rischi specifici cui è esposto in relazione all'attività svolta, le normative di sicurezza e le disposizioni aziendali in materia;
- i contenuti del Piano di sicurezza e coordinamento;

- le regole di circolazione all'interno del cantiere;
- le zone di sosta autorizzate;
- le zone pericolose (pendenze, sagome di ingombro ristrette, peso limitato, suolo non stabilizzato, ecc.);
- la presenza di altri lavori che nelle immediate vicinanze attendono ad altre lavorazioni;

Nel caso di affidamento dei lavori all'interno del cantiere ad imprese subappaltatrici o a lavoratori autonomi, l'Impresa affidataria deve:

- verificare l'idoneità tecnico professionale dei subappaltatori e/o dei lavoratori autonomi in relazione ai lavori da affidare in appalto o contratto d'opera;
- fornire agli stessi soggetti dettagliate informazioni sui rischi specifici orientati nell'ambiente in cui dovranno operare e sulle misure di prevenzione e di emergenza adottate.

Inoltre i Datori di lavoro delle Imprese dovranno coordinare e cooperare all'attuazione delle misure di prevenzione e protezione, informandosi reciprocamente, anche al fine di eliminare rischi dovuti alle interferenze tra i lavoratori delle diverse imprese coinvolte nell'esecuzione complessiva dell'opera. È poi obbligo normativo, fornire una formazione adeguata ai soggetti in subappalto e lavoratori autonomi che si dovranno succedere in cantiere. La formazione del personale delle Imprese potrà essere effettuata attraverso il Comitato Paritetico Territoriale per la prevenzione infortuni, l'igiene e l'ambiente di lavoro previsto dal CCNL di categoria o attraverso centri di istruzione professionale. La formazione deve avvenire durante l'orario di lavoro e non può comportare oneri economici a carico dei lavoratori.

INFORMAZIONE

Il datore di lavoro di ciascuna Impresa esecutrice avrà cura di distribuire ai lavoratori il materiale informativo relativamente a:

- i rischi per la sicurezza e la salute connessi all'attività lavorativa;
- le misure e le attività di prevenzione adottate;
- i rischi specifici cui è esposto in relazione all'attività svolta, le normative di sicurezza e le disposizioni aziendali in materia;
- i rischi a cui è esposto in relazione all'attività svolta;
- i pericoli connessi all'eventuale utilizzo di sostanze pericolose;
- le procedure per il pronto soccorso, la lotta antincendio e l'evacuazione dei lavoratori;
- i nominativi del Responsabile del servizio di prevenzione e protezione e del Medico competente;
- i nominativi dei lavoratori incaricati di svolgere azioni di pronto soccorso;
- il nominativo dei Preposti e responsabili di cantiere.

In aggiunta alle informazioni di carattere generale fornite agli addetti ai lavori e a supplemento di altre misure di sicurezza, ulteriori informazioni riguardanti la sicurezza sul lavoro devono essere fornite secondo necessità mediante scritte, avvisi o segnalazioni convenzionali, il cui significato dovrà essere chiarito agli addetti ai lavori.

Inoltre fornisce informazioni riguardo le modalità di impiego degli apparecchi di sollevamento e di trasporto e i segnali prestabiliti per l'esecuzione delle manovre devono essere richiamati mediante avvisi chiaramente leggibili. Eventuali punti di particolare pericolo devono essere contraddistinti con segnaletica atta a trasmettere messaggi di avvertimento, divieto, prescrizioni, salvataggio.

CONTROLLO DI DOTAZIONI E USO DEI DPI

Ad ogni lavoratore addetto a mansioni che lo espongono al rischio di infortuni o di malattia professionale, dovranno essere messi a disposizione, da parte del suo Datore di lavoro, specifici Dispositivi di Protezione Individuale (DPI) conformemente alle disposizioni vigenti.

Sarà compito del Coordinatore per la sicurezza in fase di esecuzione effettuare verifiche ispettive sull'utilizzo dei dispositivi di protezione individuale per il personale all'interno del cantiere.

I Dispositivi di Protezione Individuale dovranno essere conformi alla normativa CEE e riporteranno il contrassegno CE con indicazione dell'anno di produzione.

L'uso dei DPI sarà richiamato dai cartelli di sicurezza collocati nell'ambiente di lavoro.

I DPI dovranno essere forniti ai lavoratori dal Datore di lavoro in occasione dell'assunzione e comunque prima dell'inizio dell'attività lavorativa nel cantiere oggetto del presente P.S.C, ed anche

in relazione alla mansione da svolgere (eventuali cuffie, cintura di sicurezza, maschere facciali ecc.).

Ogni Impresa esecutrice nominerà un suo preposto, responsabile della distribuzione e del controllo d'uso dei DPI, che effettuerà controlli giornalieri sul corretto uso dei DPI e terrà un registro in cui saranno annotati i dispositivi dati ad ogni addetto, controfirmato dallo stesso per accettazione delle procedure di uso e corretta manutenzione, e i controlli giornalieri sul corretto uso dei DPI. Questo registro delle dotazioni e dei controlli sull'uso dei DPI sarà verificato dal Coordinatore per l'esecuzione durante le visite periodiche sul cantiere.

I DPI sono personali e devono quindi essere adatti alle caratteristiche anatomiche dei lavoratori che li utilizzano.

I lavoratori devono essere adeguatamente informati e formati circa la necessità e le procedure per il corretto uso dei DPI.

Dopo l'informazione deve essere approntato un controllo effettivo dell'uso corretto dei DPI da parte del personale interessato, rilevando eventuali problemi di utilizzazione.

Deve essere assicurata dal Datore di lavoro l'efficienza e l'igiene dei DPI mediante adeguata manutenzione, riparazione o sostituzione; inoltre devono essere predisposti luoghi adeguati per la conservazione ordinata, igienica e sicura dei DPI.

I lavoratori dovranno segnalare tempestivamente al preposto responsabile della distribuzione e del controllo d'uso dei DPI, eventuali anomalie riscontrate durante l'uso.

h) Modalità di accesso dei mezzi di fornitura dei materiali;

Si prescrive che personale a terra dotato di idonei indumenti fluorescenti e rifrangenti guidi i mezzi all'interno del cantiere stesso, in quanto i fornitori di materiali se diversi dalle imprese esecutrici, dovranno essere informati dalle ditte stesse delle zone di carico e scarico, e del percorso da fare per raggiungerle.

Tali zone sono indicate nel lay-out di cantiere, allegato a tale PSC.

Si ribadisce che l'impresa responsabile della fornitura deve:

- assistere a terra i mezzi in manovra;
- durante le fasi di scarico dei materiali vietare l'avvicinamento del personale e di terzi mediante avvisi e sbarramenti;
- durante ogni fase transitoria deve essere garantita la stabilità degli elementi da assemblare tramite sostegni provvisori;
- tenersi a distanza di sicurezza dal mezzo in movimento e dal suo campo d'azione.

Assicurarsi inoltre che i mezzi di trasporto materiali in ingresso /uscita dal cantiere abbiano i materiali coperti da teli (sul lato scoperto dell'autocarro), in modo tale che gli elementi trasportati non possano cadere dai mezzi, arrecando così grave rischio per le autovetture che percorrono le strade nelle vicinanze e/o di cantiere.

i) La dislocazione degli impianti di cantiere;

Non sono previsti impianti di cantiere.

l) La dislocazione delle zone di carico e scarico;

La zona di carico e scarico è stata prevista (vedasi layout allegato) in adiacenza alla zona di deposito dei materiali, debitamente delimitata mediante recinzione e segnalata attraverso apposita cartellonistica

Se utilizzato l'autocarro con braccio gru l'operatore deve:

- avere piena visione della zona, assicurarsi che non vi siano ostacoli nel raggio di azione dell'autogru;
- posizionare gli stabilizzatori in modo da scaricare le balestre ma senza sollevare il mezzo;
- prendere visione del diagramma portata/braccio dell'autogrù e rispettarlo;
- utilizzare idonei sistemi di imbracatura dei carichi (in relazione al peso, alla natura e alle caratteristiche del carico), verificarne preventivamente l'integrità delle funi, catene, dei ganci e la loro portata, in relazione a quella del carico, nonché il sistema di chiusura dell'imbocco del gancio;

- sollevare il carico di pochi centimetri per verificare se il carico è in equilibrio ed il mezzo è stabilizzato;
- non effettuare tiri inclinati;
- fornire le informazioni necessarie ad eseguire una corretta movimentazione manuale dei carichi pesanti ed ingombranti.

Si ricorda inoltre che dovranno essere inderogabilmente mostrate le verifiche effettuate periodicamente sul mezzo, oltre che tutti i documenti del veicolo.

La zona dovrà essere adeguatamente dotata di una serie di cartelli opportunamente disposti in modo da rendere manifesto il pericolo di carichi sospesi.

In questa fase i lavoratori dovranno indossare casco, scarpe di sicurezza, guanti, indumenti rifrangenti e fluorescenti. Idonei otoprotettori dovranno essere consegnati ed utilizzati in base alla valutazione del rischio rumore.

m) Le zone di deposito attrezzature e di stoccaggio materiali e dei rifiuti.

ZONE DI DEPOSITO

Le zone di deposito delle attrezzature di lavoro andranno differenziate per attrezzi, e saranno posizionate in prossimità degli accessi dei lavoratori e in maniera tale da non interferire con le lavorazioni presenti (vedasi layout allegato). Le stesse saranno debitamente delimitate mediante recinzione e segnalate attraverso apposita cartellonistica.

ZONE DI STOCCAGGIO MATERIALI

Le zone di stoccaggio saranno debitamente delimitate mediante recinzione e segnalate attraverso apposita cartellonistica.

I materiali dovranno essere stoccati in ordine e divisi appropriatamente:

- verificare sempre la presenza e la dislocazione di ostacoli fissi o di altri elementi in grado di condizionare la movimentazione;
- depositare i materiali il più in basso possibile, evitando di sovrapporli ad altezze pericolose;
- utilizzare i DPI previsti, in particolare il caschetto e scarpe antinfortunistiche;
- segnalare ogni situazione di rischio non prevista o sottovalutata al CSE ed alla DL;
- non lasciare in nessun caso carichi sospesi, non effettuare sollevamento carichi in caso di avverse condizioni temporalesche ed in caso di forte vento, in particolare per evitare l'incontrollabilità del carico imbracato ed il possibile effetto pendolo;
- utilizzare il più possibile, l'impiego di macchine, attrezzi e ausili per la movimentazione dei materiali, per evitare i rischi connessi alla movimentazione manuale dei carichi, a tal proposito provvedere al sollevamento di carichi pesanti in più persone e prevedere alternanza dei lavoratori alle lavorazioni faticose;
- immettere in cantiere mezzi in perfetto stato di efficienza tecnica e di sicurezza, in conformità alle norme specifiche di appartenenza.

RIFIUTI

E' necessario preservare da polveri, esalazioni maleodoranti, ecc. i lavoratori presenti in cantiere. I rifiuti, saranno pertanto raccolti e differenziati utilizzando idonei contenitori in relazione alla tipologia di rifiuto da smaltire e stoccati in modo ordinato ed adeguato prima del loro allontanamento. Il controllo dovrà essere effettuato giornalmente dalla ditta affidataria così da evitare eventuali rischi di incendio e inciampo collegati ad accumuli di materiali in aree non previste.

Misure generali di protezione da adottare contro gli sbalzi eccessivi di temperatura

In ogni caso nell'eventualità di un qualsiasi sentore di malore improvviso interrompere subito la propria attività ed avvertire l'addetto al pronto soccorso di riferimento. Seguire le istruzioni date dal proprio RSPP.

Misure generali di protezione da adottare contro il rumore e le vibrazioni

Le lavorazioni possono prevedere l'impiego di macchine ed attrezzature manuali particolarmente rumorose, anche per tempi prolungati.

L'esposizione a dosi elevate di rumore provoca principalmente l'ipoacusia, cioè la perdita parziale delle capacità uditive.

Sarà necessario prevedere l'uso di attrezzature insonorizzate, preferibilmente certificate e regolarmente mantenute, alternando il più possibile il personale al loro impiego, la corretta dislocazione delle macchine rumorose, la fornitura dei DPI, in particolare filtri auricolari o cuffie, nonché idonei mezzi per il mantenimento dei DPI da parte dei lavoratori, la sorveglianza sanitaria.

Le lavorazioni possono prevedere l'impiego di macchine ed attrezzature *manuali vibranti*. L'esposizione a dosi elevate di vibrazioni provoca differenti patologie come ad esempio formicolii e alterazioni della sensibilità alle dita, impallidimento, artrosi precoce.

Per quanto riguarda la guida di macchine operatrici: artrosi precoce alla colonna vertebrale, e disturbi generali quali cefalea, nausea, sindrome da stress. Qualora le lavorazioni si protraggano nel periodo invernale le condizioni climatiche potrebbero rappresentare aggravio del rischio.

E' necessario verificare la necessità di usare macchine e dispositivi vibranti e i tempi nei quali ciò si rende necessario. Prevedere l'uso di macchine e di attrezzature per quanto possibile nuove e regolarmente mantenute, la limitazione di tempi di utilizzo delle attrezzature vibranti, alternando il personale al loro impiego, la fornitura di DPI, in particolare guanti di lavoro, nonché idonei mezzi per il mantenimento dei DPI da parte dei lavoratori, la sorveglianza sanitaria. Per quanto riguarda la guida di macchine operatrici: artrosi precoce alla colonna vertebrale, e disturbi generali quali cefalea, nausea, sindrome da stress.

E' necessario verificare la necessità di usare macchine e dispositivi vibranti e i tempi nei quali ciò si rende necessario. Prevedere l'uso di macchine e di attrezzature per quanto possibile nuove e regolarmente mantenute, la limitazione di tempi di utilizzo delle attrezzature vibranti, alternando il personale al loro impiego, la fornitura di DPI, in particolare guanti di lavoro, nonché idonei mezzi per il mantenimento dei DPI da parte dei lavoratori, la sorveglianza sanitaria.

Misure generali di protezione da adottare contro ustioni e irritazioni oculari

L'ustione può avvenire per contatto diretto con elementi metallici delle macchine e delle attrezzature ad elevate temperatura, oppure a causa delle radiazioni prodotte dalle saldature. Salvo casi specifici i danni non sono gravi in quanto si tratta di ustioni superficiali.

E' essenziale prevedere l'uso di macchine e di attrezzature idonee e regolarmente mantenute, la fornitura di DPI, in particolare per le saldature, quindi abbigliamento protettivo per il capo, le braccia e il corpo, guanti e visiera.

Rischio chimico

Le ditte esecutrici dovranno a monte prevedere il minor impiego possibile di sostanze nocive, laddove l'attività lo richieda necessariamente, le ditte esecutrici dovranno conservare in cantiere quantità limitate di sostanze (ad es. vernici, ecc.).

Prima dello stoccaggio in cantiere le ditte esecutrici dovranno depositare le relative schede di sicurezza delle sostanze ed effettuare la valutazione del rischio chimico così come previsto dalla vigente normativa.

Tutte le ditte esecutrici che utilizzano sostanze nocive dovranno fornire nel POS specifica analisi dei rischi di lesioni dovute all'utilizzo e manipolazione di sostanze chimiche, ed in fase operativa dovranno indossare gli appositi DPI.

Non si deve mai sottovalutare che gli agenti chimici sono contenuti in tutti i prodotti chimici utilizzati durante il lavoro anche se non potenzialmente dannosi per la salute.

Ponti su cavalletti

Caratteristiche di sicurezza: 1) i ponti su cavalletti sono piani di lavoro realizzati con tavole fissate su cavalletti di appoggio non collegati stabilmente fra loro; 2) i ponti su cavalletti devono essere allestiti con buon materiale e a regola d'arte ed essere conservati in efficienza per l'intera durata del lavoro; 3) non devono essere montati sugli impalcati dei ponteggi, possono essere usati solo per lavori da eseguirsi al suolo o all'interno degli edifici; 4) non devono avere altezza superiore a 2 metri; 5) i ponti su cavalletti non devono essere montati sugli impalcati dei ponteggi esterni; 6) i ponti su cavalletti non possono essere usati uno in sovrapposizione all'altro; 7) i montanti non devono essere realizzati con mezzi di fortuna, del tipo scale a pioli, pile di mattoni, sacchi di cemento o cavalletti improvvisati in cantiere.

Misure di prevenzione: 1) i piedi dei cavalletti devono poggiare sempre su pavimento solido e compatto; 2) la distanza massima fra due cavalletti può essere di m 3,60 se si usano tavole lunghe 4 metri con sezione trasversale minima di 30 cm di larghezza e 5 cm di spessore; 3) per evitare di sollecitare al limite le tavole che costituiscono il piano di lavoro queste devono poggiare sempre su tre cavalletti, obbligatori se si usano tavole lunghe 4 metri con larghezza minima di 20 cm e 5 cm di spessore; 4) la larghezza dell'impalcato non deve essere inferiore a 90 cm; 5) le tavole dell'impalcato devono risultare bene accostate fra loro, essere fissate ai cavalletti, non presentare parti a sbalzo superiori a 20 cm.

Trabattelli

Caratteristiche di sicurezza: 1) i ponti a torre su ruote vanno realizzati a regola d'arte, utilizzando buon materiale, risultare idonei allo scopo ed essere mantenuti in efficienza per l'intera durata del lavoro; 2) la stabilità deve essere garantita anche senza la disattivazione delle ruote - prescindendo dal fatto che il ponte sia o meno ad elementi innestati - fino all'altezza e per l'uso cui possono essere adibiti; 3) nel caso in cui invece la stabilità non sia assicurata contemporaneamente alla mobilità - vale a dire che è necessario disattivare le ruote per garantire l'equilibrio del ponte - i ponti anche se su ruote rientrano nella disciplina relativa alla autorizzazione ministeriale, essendo assimilabili ai ponteggi metallici fissi; 4) devono avere una base sufficientemente ampia da resistere, con largo margine di sicurezza, ai carichi ed alle oscillazioni cui possono essere sottoposti durante gli spostamenti o per colpi di vento ed in modo che non possano essere ribaltati; 5) l'altezza massima consentita è di 15 metri, dal piano di appoggio all'ultimo piano di lavoro; i ponti fabbricati secondo le più recenti norme di buona tecnica possono raggiungere l'altezza di 12 metri se utilizzati all'interno degli edifici e 8 metri se utilizzati all'esterno degli stessi; 6) per quanto riguarda la portata, non possono essere previsti carichi inferiori a quelli di norma indicati per i ponteggi metallici destinati ai lavori di costruzione; 7) i ponti debbono essere usati esclusivamente per l'altezza per cui sono costruiti, senza aggiunte di sovrastrutture; 8) sull'elemento di base deve trovare spazio una targa riportante i dati e le caratteristiche salienti del ponte, nonché le indicazioni di sicurezza e d'uso di cui tenere conto.

Misure di prevenzione: 1) i ponti vanno corredati con piedi stabilizzatori; 2) il piano di scorrimento delle ruote deve risultare compatto e livellato; 3) col ponte in opera le ruote devono risultare sempre bloccate dalle due parti con idonei cunei, con stabilizzatori o sistemi equivalenti; 4) il ponte va corredato alla base di dispositivo per il controllo dell'orizzontalità; 5) per impedirne lo sfilo va previsto un dispositivo all'innesto degli elementi verticali, correnti e diagonali; 6) l'impalcato deve essere completo e ben fissato sugli appoggi; 7) il parapetto di protezione che delimita il piano di lavoro deve essere regolamentare e corredato sui quattro lati di tavola fermapièda alta almeno 20 cm o, se previsto dal costruttore, 15 cm; 8) per l'accesso ai vari piani di calpestio devono essere utilizzate scale a mano regolamentari. Se presentano lunghezza superiore ai 5 metri ed una inclinazione superiore a 75° vanno protette con paraschiena, salvo adottare un sistema di protezione contro le cadute dall'alto; 9) per l'accesso sono consentite botole di passaggio, purché richiudibili con coperchio praticabile; 10) all'esterno e per altezze considerevoli, i ponti vanno ancorati alla costruzione almeno ogni due piani.

Attrezzature per il primo soccorso

Contenuto del pacchetto di medicazione. Il pacchetto di medicazione, deve contenere almeno: 1) due paia di guanti sterili monouso; 2) un flacone di soluzione cutanea di iodopovidone al 10% di iodio da 125 ml ; 3) un flacone di soluzione fisiologica (sodio cloruro 0,9%) da 250 ml; 4) una compressa di garza sterile 18 x 40 in busta singola; 5) tre compresse di garza sterile 10 x 10 in buste singole; 6) una pinzetta da medicazione sterile monouso; 7) una confezione di cotone idrofilo; 8) una confezione di cerotti di varie misure pronti all'uso; 9) un rotolo di cerotto alto 2,5 cm; 10) un rotolo di benda orlata alta 10 cm; 11) un paio di forbici; 12) un laccio emostatico; 13) una confezione di ghiaccio pronto uso; 14) un sacchetto monouso per la raccolta di rifiuti sanitari; 15) istruzioni sul modo di usare i presidi suddetti e di prestare i primi soccorsi in attesa del servizio di emergenza.

Contenuto cassetta di pronto soccorso. La cassetta di pronto soccorso, deve contenere almeno: 1) cinque paia di guanti sterili monouso; 2) una visiera paraschizzi; 3) un flacone di soluzione cutanea di iodopovidone al 10% di iodio da 1 litro; 4) tre flaconi di soluzione fisiologica (sodio cloruro 0,9%) da 500 ml; 5) dieci compresse di garza sterile 10 x 10 in buste singole; 6) due compresse di garza sterile 18 x 40 in buste singole; 7) due teli sterili monouso; 8) due pinzette da medicazione sterile monouso; 9) una confezione di rete elastica di misura media; 10) una confezione di cotone idrofilo; 11) due confezioni di cerotti di varie misure pronti all'uso; 12) due rotoli di cerotto alto 2,5 cm; 13) un paio di forbici; 14) tre lacci emostatici; 15) due confezioni di ghiaccio pronto uso; 16) due sacchetti monouso per la raccolta di rifiuti sanitari; 17) un termometro; 18) un apparecchio per la misurazione della pressione arteriosa.



Mezzi estinguenti














Devono essere predisposti mezzi ed impianti di estinzione idonei in rapporto alle particolari condizioni in cui possono essere usati, in essi compresi gli apparecchi estintori portatili o carrellati di primo intervento. Detti mezzi ed impianti devono essere mantenuti in efficienza e controllati almeno una volta ogni sei mesi da personale esperto.

Servizi di gestione delle emergenze

Il datore di lavoro dell'impresa appaltatrice deve: 1) organizzare i necessari rapporti con i servizi pubblici competenti in materia di primo soccorso, salvataggio, lotta antincendio e gestione dell'emergenza; 2) designare preventivamente i lavoratori incaricati alla gestione delle emergenze; 3) informare tutti i lavoratori che possono essere esposti a un pericolo grave e immediato circa le misure predisposte e i comportamenti da adottare; 4) programmare gli interventi, prendere i provvedimenti e dare istruzioni affinché i lavoratori, in caso di pericolo grave e immediato che non può essere evitato, possano cessare la loro attività, o mettersi al sicuro, abbandonando immediatamente il luogo di lavoro; 5) adottare i provvedimenti necessari affinché qualsiasi lavoratore, in caso di pericolo grave ed immediato per la propria sicurezza o per quella di altre persone e nell'impossibilità di contattare il competente superiore gerarchico, possa prendere le misure adeguate per evitare le conseguenze di tale pericolo, tenendo conto delle sue conoscenze e dei mezzi tecnici disponibili; 6) garantire la presenza di mezzi di estinzione idonei alla classe di incendio ed al livello di rischio presenti sul luogo di lavoro, tenendo anche conto delle particolari condizioni in cui possono essere usati.

SEGNALETICA GENERALE PREVISTA NEL CANTIERE

 <p>È OBBLIGATORIO USARE I MEZZI DI PROTEZIONE PERSONALE IN DOTAZIONE A CIASCUNO</p>	<p>Obbligo uso mezzi di protezione personale in dotazione a ciascuno</p>
	<p>Veicoli passo uomo</p>
<p>ZONA DI CARICO E SCARICO</p>	<p>Zona carico scarico</p>
<p>ZONA STOCCAGGIO RIFIUTI</p>	<p>Stoccaggio rifiuti</p>
<p>ZONA STOCCAGGIO MATERIALI</p>	<p>Stoccaggio materiali</p>

 <p>CASCO DI PROTEZIONE</p>	 <p>GUANTI DI PROTEZIONE</p>	 <p>CALZATURE DI SICUREZZA</p>	<p>Cartello</p>	
 <p>CINTURA DI SICUREZZA</p>	 <p>CONTROLLARE FUMI E CATENE</p>	 <p>NON SALIRE O SCENDERE DAI PONTEGGI</p>		
 <p>NON URTARE MATERIALE DAI PONTEGGI</p>	 <p>NON PASSARE SOTTO I CARICHI SOSPESI</p>	 <p>VIETATO L'ACCESSO AI NON ADDETTI AI LAVORI</p>		
 <p>ATTENZIONE AI CARICHI SOSPESI</p>	 <p>TENSIONE ELETTRICA PERICOLOSA</p>			
	<p>Pericolo generico: lavori in corso</p>			
	<p>Pericolo caduta</p>			

  	<p>IMPIANTI ELETTRICI SOTTO TENSIONE</p> <p>E' VIETATO:</p> <ul style="list-style-type: none"> • Eseguire lavori su impianti sotto tensione • Toccare gli impianti se non si è autorizzati • Togliere i ripari e le custodie di sicurezza prima di aver tolto la tensione <p>E' OBBLIGATORIO:</p> <ul style="list-style-type: none"> • Aprire gli interruttori di alimentazione del circuito prima di effettuare interventi • Assicurarsi del collegamento a terra prima di lavorare • Tenersi ben isolati da terra con mani e piedi asciutti o usando pedane e guanti isolati • Tenere lontano dagli impianti materiali estranei 	<p>Impianti elettrici sotto tensione</p>
	<p>Estintore</p>	
	<p>Pronto soccorso</p>	
	<p>Punto di raccolta</p>	
	<p>Divieto di accesso alle persone non autorizzate.</p>	
	<p>Vietato Fumare</p>	
	<p>Carichi sospesi</p>	

LAVORAZIONI e loro INTERFERENZE

Individuazione, analisi e valutazione dei rischi concreti

(punto 2.1.2, lettera c, Allegato XV del D.Lgs. 81/2008 e s.m.i.)

Scelte progettuali ed organizzative, procedure, misure preventive e protettive

(punto 2.1.2, lettera d, punto 3, Allegato XV del D.Lgs. 81/2008 e s.m.i.)

A. ALLESTIMENTO DEL CANTIERE

N.B. Vista la particolarità di questa lavorazione, l'impresa dovrà esplicitare nel POS le proprie procedure complementari e di dettaglio a quelle indicate nel presente PSC.

(punto 2.1.3, Allegato XV del D.Lgs. 81/2008 e s.m.i.)

La Lavorazione è suddivisa nelle seguenti Fasi e Sottofasi:

A.01 Realizzazione della recinzione e degli accessi al cantiere

A.02 Allestimento di depositi, zone per lo stoccaggio dei materiali e per gli impianti fissi

A.03 Allestimento di servizi igienico-assistenziali del cantiere

A.01 Realizzazione della recinzione e degli accessi al cantiere (fase)

Realizzazione della recinzione di cantiere, al fine di impedire l'accesso involontario dei non addetti ai lavori, e degli accessi al cantiere, per mezzi e lavoratori.

Macchine utilizzate:

1) Autocarro.

Rischi generati dall'uso delle macchine:

Cesoiamenti, stritolamenti; Getti, schizzi; Inalazione polveri, fibre; Rumore; Incendi, esplosioni; Investimento, ribaltamento; Urti, colpi, impatti, compressioni; Vibrazioni.

Lavoratori impegnati:

1) Addetto alla realizzazione della recinzione e degli accessi al cantiere;

Misure Preventive e Protettive, aggiuntive a quelle riportate nell'apposito successivo capitolo:

a) DPI: addetto alla realizzazione della recinzione e degli accessi al cantiere;

Prescrizioni Organizzative:

Devono essere forniti: a) casco; b) occhiali protettivi; c) guanti; d) calzature di sicurezza; e) indumenti protettivi.

Riferimenti Normativi:

D.Lgs. 9 aprile 2008 n. 81, Art. 75.

Rischi a cui è esposto il lavoratore:

a) M.M.C. (sollevamento e trasporto);

Attrezzi utilizzati dal lavoratore:

a) Attrezzi manuali;

b) Sega circolare;

c) Smerigliatrice angolare (flessibile);

d) Trapano elettrico;

e) Scala ;

Rischi generati dall'uso degli attrezzi:

Punture, tagli, abrasioni; Urti, colpi, impatti, compressioni; Elettrocuzione; Inalazione polveri, fibre; Rumore; Scivolamenti, cadute a livello; Vibrazioni; Caduta dall'alto; Cesoiamenti, stritolamenti; Movimentazione manuale dei carichi.

A.02 Allestimento di depositi, zone per lo stoccaggio dei materiali e per gli impianti fissi (fase)

Allestimento di depositi per materiali e attrezzature e zone scoperte per lo stoccaggio dei materiali.

Macchine utilizzate:

1) Autocarro;

2) Autocarro con gru.

Rischi generati dall'uso delle macchine:

Cesoamenti, stritolamenti; Getti, schizzi; Inalazione polveri, fibre; Rumore; Incendi, esplosioni; Investimento, ribaltamento; Urti, colpi, impatti, compressioni; Vibrazioni; Elettrocuzione; Punture, tagli, abrasioni.

Lavoratori impegnati:

- 1) Addetto all'allestimento di depositi, zone per lo stoccaggio dei materiali e per gli impianti fissi;

Misure Preventive e Protettive, aggiuntive a quelle riportate nell'apposito successivo capitolo:

- a) DPI: addetto all'allestimento di depositi, zone per lo stoccaggio dei materiali e per gli impianti fissi;

Prescrizioni Organizzative:

Devono essere forniti: a) casco; b) occhiali protettivi; c) guanti; d) calzature di sicurezza; e) indumenti protettivi.

Riferimenti Normativi:

D.Lgs. 9 aprile 2008 n. 81, Art. 75.

Rischi a cui è esposto il lavoratore:

- a) Caduta di materiale dall'alto o a livello;

Attrezzi utilizzati dal lavoratore:

- a) Attrezzi manuali;
b) Sega circolare;
c) Smerigliatrice angolare (flessibile);
d) Trapano elettrico;
e) Scala ;

Rischi generati dall'uso degli attrezzi:

Punture, tagli, abrasioni; Urti, colpi, impatti, compressioni; Elettrocuzione; Inalazione polveri, fibre; Rumore; Scivolamenti, cadute a livello; Vibrazioni; Caduta dall'alto; Cesoamenti, stritolamenti; Movimentazione manuale dei carichi.

A.03 Allestimento di servizi igienico-assistenziali del cantiere (fase)

Allestimento di servizi igienico-sanitari in strutture prefabbricate appositamente approntate.

Macchine utilizzate:

- 1) Autocarro;
2) Autocarro con gru.

Rischi generati dall'uso delle macchine:

Cesoamenti, stritolamenti; Getti, schizzi; Inalazione polveri, fibre; Rumore; Incendi, esplosioni; Investimento, ribaltamento; Urti, colpi, impatti, compressioni; Vibrazioni; Elettrocuzione; Punture, tagli, abrasioni.

Lavoratori impegnati:

- 1) Addetto all'allestimento di servizi igienico-assistenziali del cantiere;

Misure Preventive e Protettive, aggiuntive a quelle riportate nell'apposito successivo capitolo:

- a) DPI: addetto all'allestimento di servizi igienico-assistenziali del cantiere;

Prescrizioni Organizzative:

Devono essere forniti: a) casco; b) occhiali protettivi; c) guanti; d) calzature di sicurezza; e) indumenti protettivi.

Riferimenti Normativi:

D.Lgs. 9 aprile 2008 n. 81, Art. 75.

Rischi a cui è esposto il lavoratore:

- a) Caduta di materiale dall'alto o a livello;

Attrezzi utilizzati dal lavoratore:

- a) Attrezzi manuali;
b) Sega circolare;
c) Smerigliatrice angolare (flessibile);
d) Trapano elettrico;
e) Scala ;

Rischi generati dall'uso degli attrezzi:

Punture, tagli, abrasioni; Urti, colpi, impatti, compressioni; Elettrocuzione; Inalazione polveri, fibre; Rumore; Scivolamenti, cadute a livello; Vibrazioni; Caduta dall'alto; Cesoamenti, stritolamenti; Movimentazione manuale dei carichi.

B. RIFACIMENTO DELLE COPERTURE

N.B. Vista la particolarità di questa lavorazione, l'impresa dovrà esplicitare nel POS le proprie procedure complementari e di dettaglio a quelle indicate nel presente PSC.

(punto 2.1.3, Allegato XV del D.Lgs. 81/2008 e s.m.i.)

La Lavorazione è suddivisa nelle seguenti Fasi e Sottofasi:

- B.01 Rimozione di manto impermeabile
- B.02 Formazione di lisciatura per coperture
- B.03 Impermeabilizzazione di coperture
- B.04 Applicazione di vernice protettiva su copertura
- B.05 Montaggio di copertura in lastre traslucide
- B.06 Realizzazione di opere di lattoneria

B.01 Rimozione di manto impermeabile (fase)

Rimozione di manto impermeabile. Durante la fase lavorativa si prevede il trasporto del materiale di risulta, la cernita e l'accatastamento dei materiali eventualmente recuperabili.

Macchine utilizzate:

- 1) Autocarro.

Rischi generati dall'uso delle macchine:

Cesoiamenti, stritolamenti; Getti, schizzi; Inalazione polveri, fibre; Rumore; Incendi, esplosioni; Investimento, ribaltamento; Urti, colpi, impatti, compressioni; Vibrazioni.

Lavoratori impegnati:

- 1) Addetto alla rimozione di manto impermeabile;

Misure Preventive e Protettive, aggiuntive a quelle riportate nell'apposito successivo capitolo:

- a) DPI: addetto alla rimozione di manto impermeabile;

Prescrizioni Organizzative:

Devono essere forniti: **a)** casco; **b)** otoprotettori; **c)** occhiali protettivi; **d)** maschera con filtro specifico; **e)** guanti; **f)** calzature di sicurezza; **g)** attrezzature anticaduta; **h)** indumenti protettivi.

Riferimenti Normativi:

D.Lgs. 9 aprile 2008 n. 81, Art. 75.

Rischi a cui è esposto il lavoratore:

- a) Caduta dall'alto;
- b) Caduta di materiale dall'alto o a livello;
- c) Inalazione polveri, fibre;
- d) Rumore;

Attrezzi utilizzati dal lavoratore:

- a) Attrezzi manuali;
- b) Cannello a gas;

Rischi generati dall'uso degli attrezzi:

Punture, tagli, abrasioni; Urti, colpi, impatti, compressioni; Inalazione fumi, gas, vapori; Incendi, esplosioni; Rumore.

B.02 Formazione di lisciatura per coperture (fase)

Formazione di lisciatura autolivellante realizzata con premiscelato su massetto in calcestruzzo semplice o alleggerito per renderlo idoneo all'applicazione di pavimenti e/o impermeabilizzazioni di coperture.

Lavoratori impegnati:

- 1) Addetto alla formazione di lisciatura per coperture;

Misure Preventive e Protettive, aggiuntive a quelle riportate nell'apposito successivo capitolo:

- a) DPI: addetto alla formazione di lisciatura per coperture;

Prescrizioni Organizzative:

Devono essere forniti: **a)** casco; **b)** occhiali protettivi; **c)** guanti; **d)** calzature di sicurezza; **e)** indumenti protettivi.

Riferimenti Normativi:

D.Lgs. 9 aprile 2008 n. 81, Art. 75.

Rischi a cui è esposto il lavoratore:

- a) Caduta dall'alto;
- b) Caduta di materiale dall'alto o a livello;
- c) Chimico;

Attrezzi utilizzati dal lavoratore:

- a) Attrezzi manuali;

Rischi generati dall'uso degli attrezzi:

Punture, tagli, abrasioni; Urti, colpi, impatti, compressioni.

B.03 Impermeabilizzazione di coperture (fase)

Realizzazione di impermeabilizzazione di coperture eseguita con guaina bituminosa posata a caldo.

Lavoratori impegnati:

- 1) Addetto all'impermeabilizzazione di coperture;

Misure Preventive e Protettive, aggiuntive a quelle riportate nell'apposito successivo capitolo:

- a) DPI: addetto all'impermeabilizzazione di coperture;

Prescrizioni Organizzative:

Devono essere forniti: **a)** casco; **b)** otoprotettori; **c)** occhiali protettivi; **d)** maschera con filtro specifico; **e)** guanti; **f)** calzature di sicurezza; **g)** indumenti protettivi.

Riferimenti Normativi:

D.Lgs. 9 aprile 2008 n. 81, Art. 75.

Rischi a cui è esposto il lavoratore:

- a) Caduta dall'alto;
b) Caduta di materiale dall'alto o a livello;
c) Rumore;

Attrezzi utilizzati dal lavoratore:

- a) Attrezzi manuali;
b) Cannello a gas;

Rischi generati dall'uso degli attrezzi:

Punture, tagli, abrasioni; Urti, colpi, impatti, compressioni; Inalazione fumi, gas, vapori; Incendi, esplosioni; Rumore.

B.04 Applicazione di vernice protettiva su copertura (fase)

Verniciatura di una copertura continua, realizzata a pennello, a rullo o a spruzzo, eseguita previo adeguato lavaggio del sottofondo.

Lavoratori impegnati:

- 1) Addetto all'applicazione di vernice protettiva su copertura;

Misure Preventive e Protettive, aggiuntive a quelle riportate nell'apposito successivo capitolo:

- a) DPI: addetto all'applicazione di vernice protettiva su copertura;

Prescrizioni Organizzative:

Devono essere forniti: **a)** casco; **b)** occhiali protettivi; **c)** maschera con filtro specifico; **d)** guanti; **e)** calzature di sicurezza; **f)** indumenti protettivi.

Riferimenti Normativi:

D.Lgs. 9 aprile 2008 n. 81, Art. 75.

Rischi a cui è esposto il lavoratore:

- a) Caduta dall'alto;
b) Caduta di materiale dall'alto o a livello;
c) Chimico;

Attrezzi utilizzati dal lavoratore:

- a) Attrezzi manuali;

Rischi generati dall'uso degli attrezzi:

Punture, tagli, abrasioni; Urti, colpi, impatti, compressioni.

B.05 Montaggio di copertura in lastre traslucide (fase)

Montaggio di copertura realizzata con lastre traslucide.

Macchine utilizzate:

- 1) Piattaforma sviluppabile.

Rischi generati dall'uso delle macchine:

Caduta dall'alto; Caduta di materiale dall'alto o a livello; Cesoiamenti, stritolamenti; Elettrocuzione; Incendi, esplosioni.

Lavoratori impegnati:

- 1) Addetto al montaggio di copertura realizzata con lastre traslucide;

Misure Preventive e Protettive, aggiuntive a quelle riportate nell'apposito successivo capitolo:

- a) DPI: addetto al montaggio di copertura realizzata con lastre traslucide.;

Prescrizioni Organizzative:

Devono essere forniti: a) casco; b) occhiali protettivi; c) guanti; d) calzature di sicurezza; e) attrezzatura anticaduta; f) indumenti protettivi.

Riferimenti Normativi:

D.Lgs. 9 aprile 2008 n. 81, Art. 75.

Rischi a cui è esposto il lavoratore:

- a) Caduta dall'alto;
b) Caduta di materiale dall'alto o a livello;

Attrezzi utilizzati dal lavoratore:

- a) Andatoie e Passerelle;
b) Attrezzi manuali;
c) Ponteggio metallico fisso;

Rischi generati dall'uso degli attrezzi:

Caduta dall'alto; Caduta di materiale dall'alto o a livello; Punture, tagli, abrasioni; Urti, colpi, impatti, compressioni; Scivolamenti, cadute a livello.

B.06 Realizzazione di opere di lattoneria (fase)

Realizzazione di opere di lattoneria (scossaline, canali di gronda e pluviali).

Macchine utilizzate:

- 1) Gru a torre.

Rischi generati dall'uso delle macchine:

Caduta dall'alto; Caduta di materiale dall'alto o a livello; Elettrocuzione; Rumore.

Lavoratori impegnati:

- 1) Addetto alla realizzazione di opere di lattoneria;

Misure Preventive e Protettive, aggiuntive a quelle riportate nell'apposito successivo capitolo:

- a) DPI: addetto alla realizzazione di opere di lattoneria;

Prescrizioni Organizzative:

Devono essere forniti: a) casco; b) occhiali protettivi; c) guanti; d) calzature di sicurezza; e) attrezzatura anticaduta; f) indumenti protettivi.

Riferimenti Normativi:

D.Lgs. 9 aprile 2008 n. 81, Art. 75.

Rischi a cui è esposto il lavoratore:

- a) Caduta dall'alto;
b) Caduta di materiale dall'alto o a livello;

Attrezzi utilizzati dal lavoratore:

- a) Attrezzi manuali;
b) Ponteggio metallico fisso;

Rischi generati dall'uso degli attrezzi:

Punture, tagli, abrasioni; Urti, colpi, impatti, compressioni; Caduta dall'alto; Caduta di materiale dall'alto o a livello; Scivolamenti, cadute a livello.

C. RIMOZIONI

Prima dell'inizio dei lavori e per tutta la durata dei lavori, è necessario mettere fuori tensione ed in sicurezza le parti attive dell'impianto elettrico.

N.B. Vista la particolarità di questa lavorazione, l'impresa dovrà esplicitare nel POS le proprie procedure complementari e di dettaglio a quelle indicate nel presente PSC.
(punto 2.1.3, Allegato XV del D.Lgs. 81/2008 e s.m.i.)

La Lavorazione è suddivisa nelle seguenti Fasi e Sottofasi:

- C.01 Rimozione di impianti elettrici
C.02 Spicconatura di intonaci a vivo di muro
C.03 Rimozione di cls ammalorato di pilastri, travi, pareti

- C.04 Rimozione di pavimento in ceramica
- C.05 Pulitura di intonaci
- C.06 Raschiatura di vecchie pitture a mano
- C.07 Sverniciatura di opere in ferro

C.01 Rimozione di impianti elettrici (fase)

Rimozione di impianti elettrici. Durante la fase lavorativa si prevede il trasporto del materiale di risulta, la cernita e l'accatastamento dei materiali eventualmente recuperabili.

Macchine utilizzate:

- 1) Autocarro.

Rischi generati dall'uso delle macchine:

Cesoiamenti, stritolamenti; Getti, schizzi; Inalazione polveri, fibre; Rumore; Incendi, esplosioni; Investimento, ribaltamento; Urti, colpi, impatti, compressioni; Vibrazioni.

Lavoratori impegnati:

- 1) Addetto alla rimozione di impianti elettrici;

Misure Preventive e Protettive, aggiuntive a quelle riportate nell'apposito successivo capitolo:

- a) DPI: addetto alla rimozione di impianti elettrici;

Prescrizioni Organizzative:

Devono essere forniti: **a)** casco; **b)** otoprotettori; **c)** occhiali protettivi; **d)** maschera antipolvere; **e)** guanti; **f)** calzature di sicurezza; **g)** indumenti protettivi.

- b) Linee elettriche: prevenzioni a "Elettrocuzione";

Prescrizioni Organizzative:

Ricognizione dei luoghi. Prima di iniziare le attività deve essere effettuata una ricognizione dei luoghi di lavoro al fine di individuare l'eventuale esistenza di linee elettriche aeree, interrate o sotto traccia, e stabilire le idonee precauzioni per evitare possibili contatti diretti o indiretti con elementi in tensione.

Precauzioni. Quando occorre effettuare lavori non elettrici in prossimità di linee elettriche o di impianti elettrici con parti attive non protette o che per circostanze particolari si debbano ritenere non sufficientemente protette, ferme restando le norme di buona tecnica, si deve rispettare almeno una delle seguenti precauzioni: **a)** mettere fuori tensione ed in sicurezza le parti attive per tutta la durata dei lavori; **b)** posizionare ostacoli rigidi che impediscano l'avvicinamento alle parti attive; **c)** tenere in permanenza, persone, macchine operatrici, apparecchi di sollevamento, ponteggi ed ogni altra attrezzatura a distanza di sicurezza.

Prescrizioni Esecutive:

Segnalazione in superficie. I percorsi e la profondità delle linee interrate o in cunicolo in tensione devono essere rilevati e segnalati in superficie quando interessano direttamente la zona di lavoro.

Distanza di sicurezza. La distanza di sicurezza deve essere tale che non possano avvenire contatti diretti o scariche pericolose per le persone tenendo conto del tipo di lavoro, delle attrezzature usate e delle tensioni presenti e comunque la distanza di sicurezza non deve essere inferiore ai seguenti limiti: **a)** 3 metri, per tensioni fino a 1 kV; **b)** 3.5 metri, per tensioni superiori a 1 kV fino a 30 kV; **c)** 5 metri, per tensioni superiori a 30 kV fino a 132 kV; **d)** 7 metri, per tensioni superiori a 132 kV.

Rischi a cui è esposto il lavoratore:

- a) Rumore;
- b) Vibrazioni;

Attrezzi utilizzati dal lavoratore:

- a) Ponteggio mobile o trabattello;
- b) Attrezzi manuali;
- c) Martello demolitore elettrico;
- d) Smerigliatrice angolare (flessibile);
- e) Gruppo elettrogeno con fari;
- f) Scala ;

Rischi generati dall'uso degli attrezzi:

Caduta dall'alto; Caduta di materiale dall'alto o a livello; Urti, colpi, impatti, compressioni; Punture, tagli, abrasioni; Elettrocuzione; Inalazione polveri, fibre; Rumore; Vibrazioni; Getti, schizzi; Inalazione fumi, gas, vapori; Incendi, esplosioni; Cesoiamenti, stritolamenti; Movimentazione manuale dei carichi.

C.02 Spicconatura di intonaci a vivo di muro (fase)

Spicconatura di intonaci a vivo di muro.

Lavoratori impegnati:

- 1) Addetto alla spicconatura di intonaci a vivo di muro;

Misure Preventive e Protettive, aggiuntive a quelle riportate nell'apposito successivo capitolo:

- a) DPI: addetto alla spicconatura di intonaci esterni a vivo di muro;

Prescrizioni Organizzative:

Devono essere forniti: **a)** casco; **b)** otoprotettori; **c)** occhiali protettivi; **d)** guanti; **e)** calzature di sicurezza; **f)** indumenti protettivi.

Riferimenti Normativi:

D.Lgs. 9 aprile 2008 n. 81, Art. 75.

Rischi a cui è esposto il lavoratore:

- a) Caduta dall'alto;
b) M.M.C. (elevata frequenza);
c) Rumore;

Attrezzi utilizzati dal lavoratore:

- a) Attrezzi manuali;
b) Gruppo elettrogeno con fari;
c) Ponteggio mobile o trabattello;
d) Scala ;
e) Ponte su cavalletti;

Rischi generati dall'uso degli attrezzi:

Punture, tagli, abrasioni; Urti, colpi, impatti, compressioni; Getti, schizzi; Elettrocuzione; Inalazione fumi, gas, vapori; Incendi, esplosioni; Rumore; Caduta dall'alto; Caduta di materiale dall'alto o a livello; Cesoiamenti, stritolamenti; Movimentazione manuale dei carichi; Scivolamenti, cadute a livello.

C.03 Rimozione di cls ammalorato di pilastri, travi, pareti (fase)

Rimozione del calcestruzzo ammalorato di elementi strutturali fino allo scoprimento dei ferri di armatura e loro pulizia da ossidi. Durante la fase lavorativa si prevede il trasporto del materiale di risulta.

Lavoratori impegnati:

- 1) Addetto alla rimozione di cls ammalorato di pilastri, travi, pareti;

Misure Preventive e Protettive, aggiuntive a quelle riportate nell'apposito successivo capitolo:

- a) DPI: addetto alla rimozione di cls ammalorato di pilastri, travi, pareti;

Prescrizioni Organizzative:

Devono essere forniti: **a)** casco; **b)** otoprotettori; **c)** occhiali protettivi; **d)** maschera antipolvere; **e)** guanti; **f)** calzature di sicurezza; **g)** indumenti protettivi.

Riferimenti Normativi:

D.Lgs. 9 aprile 2008 n. 81, Art. 75.

Rischi a cui è esposto il lavoratore:

- a) Inalazione polveri, fibre;
b) Rumore;
c) Vibrazioni;

Attrezzi utilizzati dal lavoratore:

- a) Attrezzi manuali;
b) Martello demolitore elettrico;
c) Ponteggio mobile o trabattello;
d) Gruppo elettrogeno con fari;
e) Scala ;
f) Ponte su cavalletti;

Rischi generati dall'uso degli attrezzi:

Punture, tagli, abrasioni; Urti, colpi, impatti, compressioni; Elettrocuzione; Inalazione polveri, fibre; Rumore; Vibrazioni; Caduta dall'alto; Caduta di materiale dall'alto o a livello; Getti, schizzi; Inalazione fumi, gas, vapori; Incendi, esplosioni; Cesoiamenti, stritolamenti; Movimentazione manuale dei carichi; Scivolamenti, cadute a livello.

C.04 Rimozione di pavimento in ceramica (fase)

Rimozione di pavimenti in ceramica. Durante la fase lavorativa si prevede il trasporto del materiale di risulta, la cernita e l'accatastamento dei materiali eventualmente recuperabili.

Macchine utilizzate:

- 1) Autocarro.

Rischi generati dall'uso delle macchine:

Cesoiamenti, stritolamenti; Getti, schizzi; Inalazione polveri, fibre; Rumore; Incendi, esplosioni; Investimento, ribaltamento; Urti, colpi, impatti, compressioni; Vibrazioni.

Lavoratori impegnati:

- 1) Addetto alla rimozione di pavimento in ceramica;

Misure Preventive e Protettive, aggiuntive a quelle riportate nell'apposito successivo capitolo:

- a) DPI: addetto alla rimozione di pavimento in ceramica;

Prescrizioni Organizzative:

Devono essere forniti: **a)** casco; **b)** otoprotettori; **c)** occhiali protettivi; **d)** maschera antipolvere; **e)** guanti; **f)** calzature di sicurezza; **g)** indumenti protettivi.

Riferimenti Normativi:

D.Lgs. 9 aprile 2008 n. 81, Art. 75.

Rischi a cui è esposto il lavoratore:

- a) Caduta di materiale dall'alto o a livello;
- b) Inalazione polveri, fibre;
- c) M.M.C. (sollevamento e trasporto);
- d) Rumore;
- e) Vibrazioni;

Attrezzi utilizzati dal lavoratore:

- a) Attrezzi manuali;
- b) Martello demolitore elettrico;
- c) Canale per scarico macerie;

Rischi generati dall'uso degli attrezzi:

Punture, tagli, abrasioni; Urti, colpi, impatti, compressioni; Elettrocuzione; Inalazione polveri, fibre; Rumore; Vibrazioni; Caduta di materiale dall'alto o a livello.

C.05 Pulitura di intonaci (fase)

Pulitura di superfici intonacate mediante uso di idropulitrice e sabbiatrice.

Lavoratori impegnati:

- 1) Addetto alla pulitura di intonaci ;

Misure Preventive e Protettive, aggiuntive a quelle riportate nell'apposito successivo capitolo:

- a) DPI: addetto alla pulitura di intonaci esterni;

Prescrizioni Organizzative:

Devono essere forniti: **a)** casco; **b)** otoprotettori; **c)** occhiali protettivi; **d)** maschera antipolvere; **e)** guanti; **f)** calzature di sicurezza; **g)** indumenti protettivi.

Riferimenti Normativi:

D.Lgs. 9 aprile 2008 n. 81, Art. 75.

Rischi a cui è esposto il lavoratore:

- a) Caduta dall'alto;
- b) Rumore;
- c) Vibrazioni;

Attrezzi utilizzati dal lavoratore:

- a) Attrezzi manuali;
- b) Idropulitrice;
- c) Ponteggio mobile o trabattello;
- d) Sabbiatrice;
- e) Gruppo elettrogeno con fari;
- f) Scala ;

Rischi generati dall'uso degli attrezzi:

Punture, tagli, abrasioni; Urti, colpi, impatti, compressioni; Elettrocuzione; Getti, schizzi; Nebbie; Rumore; Vibrazioni; Caduta dall'alto; Caduta di materiale dall'alto o a livello; Inalazione polveri, fibre; Inalazione fumi, gas, vapori; Incendi, esplosioni; Cesoiamenti, stritolamenti; Movimentazione manuale dei carichi.

C.06 Raschiatura di vecchie pitture a mano (fase)

Raschiatura a mano di superfici per l'asportazione di vecchie pitture.

Lavoratori impegnati:

- 1) Addetto alla raschiatura di vecchie pitture a mano;

Misure Preventive e Protettive, aggiuntive a quelle riportate nell'apposito successivo capitolo:

- a) DPI: addetto alla raschiatura di vecchie pitture a mano;

Prescrizioni Organizzative:

Devono essere forniti: **a)** occhiali protettivi; **b)** maschera antipolvere; **c)** guanti; **d)** calzature di sicurezza; **e)** indumenti protettivi.

Riferimenti Normativi:

D.Lgs. 9 aprile 2008 n. 81, Art. 75.

Rischi a cui è esposto il lavoratore:

a) M.M.C. (elevata frequenza);

Attrezzi utilizzati dal lavoratore:

- a) Attrezzi manuali;
- b) Ponte su cavalletti;
- c) Scala doppia;

Rischi generati dall'uso degli attrezzi:

Punture, tagli, abrasioni; Urti, colpi, impatti, compressioni; Scivolamenti, cadute a livello; Caduta dall'alto; Cesoiamenti, stritolamenti; Movimentazione manuale dei carichi.

C.07 Sverniciatura di opere in ferro (fase)

Sverniciatura di opere in ferro con sabbiatura.

Lavoratori impegnati:

1) Addetto alla sverniciatura di opere in ferro ;

Misure Preventive e Protettive, aggiuntive a quelle riportate nell'apposito successivo capitolo:

a) DPI: addetto alla sverniciatura di opere in ferro ;

Prescrizioni Organizzative:

Devono essere forniti: **a)** otoprotettori; **b)** occhiali protettivi; **c)** maschera antipolvere; **d)** guanti; **e)** calzature di sicurezza; **f)** indumenti protettivi.

Riferimenti Normativi:

D.Lgs. 9 aprile 2008 n. 81, Art. 75.

Rischi a cui è esposto il lavoratore:

a) Vibrazioni;

Attrezzi utilizzati dal lavoratore:

- a) Attrezzi manuali;
- b) Scala doppia;
- c) Ponte su cavalletti;

Rischi generati dall'uso degli attrezzi:

Punture, tagli, abrasioni; Urti, colpi, impatti, compressioni; Caduta dall'alto; Cesoiamenti, stritolamenti; Movimentazione manuale dei carichi; Scivolamenti, cadute a livello.

D. RICOSTRUZIONI

N.B. Vista la particolarità di questa lavorazione, l'impresa dovrà esplicitare nel POS le proprie procedure complementari e di dettaglio a quelle indicate nel presente PSC.

(punto 2.1.3, Allegato XV del D.Lgs. 81/2008 e s.m.i.)

La Lavorazione è suddivisa nelle seguenti Fasi e Sottofasi:

- D.01 Ripristino di cls di pilastri, travi, pareti
- D.02 Impermeabilizzazione di superfici con malte cementizie
- D.03 Formazione intonaci
- D.04 Formazione di massetto per pavimenti interni
- D.05 Posa in opera di soglie, pedate, alzate in marmo
- D.06 Formazione di manto di usura e collegamento
- D.07 Cordoli, zanelle e opere d'arte

D.01 Ripristino di cls di pilastri, travi, pareti (fase)

Ripristino del calcestruzzo di travi, pilastri, setti, ecc. eseguito dopo aver preventivamente posato a pennello sui ferri delle armature prodotti anticorrosivi.

Lavoratori impegnati:

1) Addetto al ripristino di cls ammalorato di pilastri, travi, pareti;

Misure Preventive e Protettive, aggiuntive a quelle riportate nell'apposito successivo capitolo:

- a) DPI: addetto al ripristino di cls ammalorato di pilastri, travi, pareti;

Prescrizioni Organizzative:

Devono essere forniti: **a)** casco; **b)** occhiali protettivi; **c)** maschera antipolvere; **d)** guanti; **e)** calzature di sicurezza; **f)** indumenti protettivi.

Riferimenti Normativi:

D.Lgs. 9 aprile 2008 n. 81, Art. 75.

Rischi a cui è esposto il lavoratore:

- a) Caduta dall'alto;
b) Chimico;

Attrezzi utilizzati dal lavoratore:

- a) Attrezzi manuali;
b) Ponteggio mobile o trabattello;

Rischi generati dall'uso degli attrezzi:

Punture, tagli, abrasioni; Urti, colpi, impatti, compressioni; Caduta dall'alto; Caduta di materiale dall'alto o a livello.

D.02 Impermeabilizzazione di superfici con malte cementizie (fase)

Protezione impermeabile di superfici con malte cementizie.

Lavoratori impegnati:

- 1) Addetto all'impermeabilizzazione di superfici con malte cementizie;

Misure Preventive e Protettive, aggiuntive a quelle riportate nell'apposito successivo capitolo:

- a) DPI: addetto all'impermeabilizzazione di superfici con malte cementizie;

Prescrizioni Organizzative:

Devono essere forniti: **a)** occhiali protettivi; **b)** maschera con filtro specifico; **c)** guanti; **d)** calzature di sicurezza; **e)** indumenti protettivi.

Riferimenti Normativi:

D.Lgs. 9 aprile 2008 n. 81, Art. 75.

Rischi a cui è esposto il lavoratore:

- a) Chimico;
b) M.M.C. (elevata frequenza);

Attrezzi utilizzati dal lavoratore:

- a) Attrezzi manuali;

Rischi generati dall'uso degli attrezzi:

Punture, tagli, abrasioni; Urti, colpi, impatti, compressioni.

D.03 Formazione intonaci (fase)

Formazione di intonaci eseguita a mano.

Lavoratori impegnati:

- 1) Addetto alla formazione intonaci(tradizionali);

Misure Preventive e Protettive, aggiuntive a quelle riportate nell'apposito successivo capitolo:

- a) DPI: addetto alla formazione intonaci esterni tradizionali;

Prescrizioni Organizzative:

Devono essere forniti: **a)** casco; **b)** otoprotettori; **c)** occhiali protettivi; **d)** guanti; **e)** calzature di sicurezza; **f)** indumenti protettivi.

Riferimenti Normativi:

D.Lgs. 9 aprile 2008 n. 81, Art. 75.

Rischi a cui è esposto il lavoratore:

- a) Caduta dall'alto;
b) Caduta di materiale dall'alto o a livello;
c) Chimico;
d) M.M.C. (elevata frequenza);
e) Rumore;

Attrezzi utilizzati dal lavoratore:

- a) Attrezzi manuali;
b) Argano a cavalletto;
c) Impastatrice;
d) Ponteggio mobile o trabattello;

Rischi generati dall'uso degli attrezzi:

Punture, tagli, abrasioni; Urti, colpi, impatti, compressioni; Caduta dall'alto; Caduta di materiale dall'alto o a livello; Scivolamenti, cadute a livello; Elettrocuzione; Inalazione polveri, fibre; Movimentazione manuale dei carichi; Rumore.

D.04 Formazione di massetto per pavimenti interni (fase)

Formazione di massetto in calcestruzzo semplice o alleggerito come sottofondo per pavimenti.

Lavoratori impegnati:

1) Addetto alla formazione di massetto per pavimenti interni;

Misure Preventive e Protettive, aggiuntive a quelle riportate nell'apposito successivo capitolo:

a) DPI: addetto alla formazione di massetto per pavimenti interni;

Prescrizioni Organizzative:

Devono essere forniti: **a)** casco; **b)** occhiali protettivi; **c)** maschera antipolvere; **d)** guanti; **e)** calzature di sicurezza; **f)** indumenti protettivi.

Riferimenti Normativi:

D.Lgs. 9 aprile 2008 n. 81, Art. 75.

Rischi a cui è esposto il lavoratore:

- a) Caduta di materiale dall'alto o a livello;
- b) Chimico;

Attrezzi utilizzati dal lavoratore:

- a) Argano a bandiera;
- b) Argano a cavalletto;
- c) Attrezzi manuali;
- d) Betoniera a bicchiere;

Rischi generati dall'uso degli attrezzi:

Caduta dall'alto; Caduta di materiale dall'alto o a livello; Elettrocuzione; Scivolamenti, cadute a livello; Urti, colpi, impatti, compressioni; Punture, tagli, abrasioni; Cesoiamenti, stritolamenti; Getti, schizzi; Inalazione polveri, fibre; Rumore; Movimentazione manuale dei carichi.

D.05 Posa in opera di soglie, pedate, alzate in marmo (fase)

Posa in opera di soglie, pedate, alzate in marmo.

Lavoratori impegnati:

1) Addetto alla posa in opera di soglie, pedate, alzate in marmo;

Misure Preventive e Protettive, aggiuntive a quelle riportate nell'apposito successivo capitolo:

a) DPI: addetto alla posa in opera di soglie, pedate, alzate in marmo;

Prescrizioni Organizzative:

Devono essere forniti: **a)** casco; **b)** occhiali protettivi; **c)** maschera antipolvere; **d)** guanti; **e)** calzature di sicurezza; **f)** indumenti protettivi.

Riferimenti Normativi:

D.Lgs. 9 aprile 2008 n. 81, Art. 75.

Rischi a cui è esposto il lavoratore:

- a) Caduta di materiale dall'alto o a livello;
- b) Chimico;
- c) M.M.C. (sollevamento e trasporto);

Attrezzi utilizzati dal lavoratore:

- a) Argano a bandiera;
- b) Argano a cavalletto;
- c) Attrezzi manuali;
- d) Taglierina elettrica;

Rischi generati dall'uso degli attrezzi:

Caduta dall'alto; Caduta di materiale dall'alto o a livello; Elettrocuzione; Scivolamenti, cadute a livello; Urti, colpi, impatti, compressioni; Punture, tagli, abrasioni; Rumore; Vibrazioni.

D.06 Formazione di manto di usura e collegamento (fase)

Formazione di manto stradale in conglomerato bituminoso mediante esecuzione di strato/i di collegamento e strato di usura, stesi e compattati con mezzi meccanici.

Macchine utilizzate:

- 1) Finitrice;
- 2) Rullo compressore.

Rischi generati dall'uso delle macchine:

Cesoiamenti, stritolamenti; Getti, schizzi; Inalazione fumi, gas, vapori; Incendi, esplosioni; Investimento, ribaltamento; Rumore; Vibrazioni.

Lavoratori impegnati:

- 1) Addetto alla formazione di manto di usura e collegamento;

Misure Preventive e Protettive, aggiuntive a quelle riportate nell'apposito successivo capitolo:

- a) DPI: addetto alla formazione di manto di usura e collegamento;

Prescrizioni Organizzative:

Devono essere forniti: **a)** casco; **b)** otoprotettori; **c)** occhiali protettivi; **d)** maschera con filtro specifico; **e)** guanti; **f)** calzature di sicurezza; **g)** indumenti protettivi; **h)** indumenti ad alta visibilità.

Riferimenti Normativi:

D.Lgs. 9 aprile 2008 n. 81, Art. 75.

Rischi a cui è esposto il lavoratore:

- a) Investimento, ribaltamento;
- b) Cancerogeno e mutageno;
- c) Inalazione fumi, gas, vapori;

Attrezzi utilizzati dal lavoratore:

- a) Attrezzi manuali;

Rischi generati dall'uso degli attrezzi:

Punture, tagli, abrasioni; Urti, colpi, impatti, compressioni.

D.07 Cordoli, zanelle e opere d'arte (fase)

Posa in opera si cordoli, zanelle e opere d'arte stradali prefabbricate.

Macchine utilizzate:

- 1) Dumper.

Rischi generati dall'uso delle macchine:

Cesoiamenti, stritolamenti; Inalazione polveri, fibre; Incendi, esplosioni; Investimento, ribaltamento; Rumore; Vibrazioni.

Lavoratori impegnati:

- 1) Addetto alla posa cordoli, zanelle e opere d'arte;

Misure Preventive e Protettive, aggiuntive a quelle riportate nell'apposito successivo capitolo:

- a) DPI: addetto alla posa cordoli, zanelle e opere d'arte;

Prescrizioni Organizzative:

Devono essere forniti: **a)** casco; **b)** occhiali protettivi; **c)** maschera antipolvere; **d)** guanti; **e)** calzature di sicurezza; **f)** indumenti protettivi; **g)** indumenti ad alta visibilità.

Riferimenti Normativi:

D.Lgs. 9 aprile 2008 n. 81, Art. 75.

Rischi a cui è esposto il lavoratore:

- a) Rumore;
- b) M.M.C. (sollevamento e trasporto);

Attrezzi utilizzati dal lavoratore:

- a) Attrezzi manuali;

Rischi generati dall'uso degli attrezzi:

Punture, tagli, abrasioni; Urti, colpi, impatti, compressioni.

E. OPERE IN FERRO/ALLUMINIO

N.B. Vista la particolarità di questa lavorazione, l'impresa dovrà esplicitare nel POS le proprie procedure complementari e di dettaglio a quelle indicate nel presente PSC.
(punto 2.1.3, Allegato XV del D.Lgs. 81/2008 e s.m.i.)

La Lavorazione è suddivisa nelle seguenti Fasi e Sottofasi:

E.01 Posa di cancellate infissi

E.02 Posa di corrimani

E.03 Montaggio di serramenti interni

E.01 Posa di cancellate infissi (fase)

Posa su fondazione in cls precedentemente realizzata di recinzioni e cancellate.

Macchine utilizzate:

- 1) Autocarro con gru.

Rischi generati dall'uso delle macchine:

Cesoamenti, stritolamenti; Elettrocuzione; Getti, schizzi; Incendi, esplosioni; Investimento, ribaltamento; Punture, tagli, abrasioni; Rumore; Urti, colpi, impatti, compressioni; Vibrazioni.

Lavoratori impegnati:

- 1) Addetto alla posa di recinzioni e cancellate;

Misure Preventive e Protettive, aggiuntive a quelle riportate nell'apposito successivo capitolo:

- a) DPI: addetto alla posa di recinzioni e cancellate;

Prescrizioni Organizzative:

Devono essere forniti: **a)** casco; **b)** otoprotettori; **c)** occhiali protettivi; **d)** guanti; **e)** calzature di sicurezza; **f)** indumenti protettivi.

Riferimenti Normativi:

D.Lgs. 9 aprile 2008 n. 81, Art. 75.

Rischi a cui è esposto il lavoratore:

- a) M.M.C. (sollevamento e trasporto);
- b) R.O.A. (operazioni di saldatura);

Attrezzi utilizzati dal lavoratore:

- a) Attrezzi manuali;
- b) Saldatrice elettrica;
- c) Scala semplice;
- d) Smerigliatrice angolare (flessibile);
- e) Trapano elettrico;

Rischi generati dall'uso degli attrezzi:

Punture, tagli, abrasioni; Urti, colpi, impatti, compressioni; Elettrocuzione; Inalazione fumi, gas, vapori; Incendi, esplosioni; Radiazioni non ionizzanti; Caduta dall'alto; Movimentazione manuale dei carichi; Inalazione polveri, fibre; Rumore; Vibrazioni.

E.02 Posa di corrimani (fase)

Posa di ringhiere e parapetti.

Lavoratori impegnati:

- 1) Addetto alla posa di ringhiere e parapetti;

Misure Preventive e Protettive, aggiuntive a quelle riportate nell'apposito successivo capitolo:

- a) DPI: addetto alla posa di ringhiere e parapetti;

Prescrizioni Organizzative:

Devono essere forniti: **a)** casco; **b)** otoprotettori; **c)** occhiali protettivi; **d)** guanti; **e)** calzature di sicurezza; **f)** attrezzatura anticaduta; **g)** indumenti protettivi.

Riferimenti Normativi:

D.Lgs. 9 aprile 2008 n. 81, Art. 75.

Rischi a cui è esposto il lavoratore:

- a) Caduta dall'alto;
- b) Caduta di materiale dall'alto o a livello;
- c) R.O.A. (operazioni di saldatura);

Attrezzi utilizzati dal lavoratore:

- a) Attrezzi manuali;
- b) Saldatrice elettrica;
- c) Smerigliatrice angolare (flessibile);
- d) Trapano elettrico;

Rischi generati dall'uso degli attrezzi:

Punture, tagli, abrasioni; Urti, colpi, impatti, compressioni; Elettrocuzione; Inalazione fumi, gas, vapori; Incendi, esplosioni; Radiazioni non ionizzanti; Inalazione polveri, fibre; Rumore; Vibrazioni.

E.03 Montaggio di serramenti interni (fase)

Montaggio di serramenti interni.

Lavoratori impegnati:

1) Addetto al montaggio di serramenti interni;

Misure Preventive e Protettive, aggiuntive a quelle riportate nell'apposito successivo capitolo:

a) DPI: addetto al montaggio di serramenti interni;

Prescrizioni Organizzative:

Devono essere forniti: a) casco; b) guanti; c) calzature di sicurezza; d) indumenti protettivi.

Riferimenti Normativi:

D.Lgs. 9 aprile 2008 n. 81, Art. 75.

Rischi a cui è esposto il lavoratore:

a) Caduta di materiale dall'alto o a livello;

b) M.M.C. (sollevamento e trasporto);

Attrezzi utilizzati dal lavoratore:

a) Argano a bandiera;

b) Argano a cavalletto;

c) Attrezzi manuali;

d) Ponteggio mobile o trabattello;

Rischi generati dall'uso degli attrezzi:

Caduta dall'alto; Caduta di materiale dall'alto o a livello; Elettrocuzione; Scivolamenti, cadute a livello; Urti, colpi, impatti, compressioni; Punture, tagli, abrasioni.

F. TINTEGGIATURE

N.B. Vista la particolarità di questa lavorazione, l'impresa dovrà esplicitare nel POS le proprie procedure complementari e di dettaglio a quelle indicate nel presente PSC.

(punto 2.1.3, Allegato XV del D.Lgs. 81/2008 e s.m.i.)

La Lavorazione è suddivisa nelle seguenti Fasi e Sottofasi:

F.01 Tinteggiatura di superfici

F.02 Verniciatura a pennello di opere in ferro

F.01 Tinteggiatura di superfici (fase)

Tinteggiatura di superfici

Lavoratori impegnati:

1) Addetto alla tinteggiatura di superfici esterne;

Misure Preventive e Protettive, aggiuntive a quelle riportate nell'apposito successivo capitolo:

a) DPI: addetto alla tinteggiatura di superfici esterne;

Prescrizioni Organizzative:

Devono essere forniti: a) casco; b) occhiali protettivi; c) guanti; d) calzature di sicurezza; e) indumenti protettivi.

Riferimenti Normativi:

D.Lgs. 9 aprile 2008 n. 81, Art. 75.

Rischi a cui è esposto il lavoratore:

a) Caduta dall'alto;

b) Caduta di materiale dall'alto o a livello;

c) Chimico;

d) M.M.C. (elevata frequenza);

Attrezzi utilizzati dal lavoratore:

a) Argano a cavalletto;

b) Attrezzi manuali;

c) Ponteggio mobile o trabattello;

Rischi generati dall'uso degli attrezzi:

Caduta dall'alto; Caduta di materiale dall'alto o a livello; Urti, colpi, impatti, compressioni; Scivolamenti, cadute a livello; Elettrocuzione; Punture, tagli, abrasioni.

F.02 Verniciatura a pennello di opere in ferro (fase)

Verniciatura a pennello di opere in ferro. Durante la fase lavorativa si prevede: stuccatura e abrasivatura, verniciatura a pennello.

Lavoratori impegnati:

- 1) Addetto alla verniciatura a pennello di opere in ferro;

Misure Preventive e Protettive, aggiuntive a quelle riportate nell'apposito successivo capitolo:

- a) DPI: addetto alla verniciatura a pennello di opere in ferro;

Prescrizioni Organizzative:

Devono essere forniti: a) occhiali protettivi; b) maschera con filtro specifico; c) guanti; d) calzature di sicurezza; e) indumenti protettivi.

Riferimenti Normativi:

D.Lgs. 9 aprile 2008 n. 81, Art. 75.

Rischi a cui è esposto il lavoratore:

- a) Chimico;
b) M.M.C. (elevata frequenza);

Attrezzi utilizzati dal lavoratore:

- a) Attrezzi manuali;
b) Scala doppia;
c) Ponte su cavalletti;
d) Smerigliatrice angolare (flessibile);

Rischi generati dall'uso degli attrezzi:

Punture, tagli, abrasioni; Urti, colpi, impatti, compressioni; Caduta dall'alto; Cesoiamenti, stritolamenti; Movimentazione manuale dei carichi; Scivolamenti, cadute a livello; Elettrocuzione; Inalazione polveri, fibre; Rumore; Vibrazioni.

G. IMPIANTO DI ILLUMINAZIONE

N.B. Vista la particolarità di questa lavorazione, l'impresa dovrà esplicitare nel POS le proprie procedure complementari e di dettaglio a quelle indicate nel presente PSC.

(punto 2.1.3, Allegato XV del D.Lgs. 81/2008 e s.m.i.)

La Lavorazione è suddivisa nelle seguenti Fasi e Sottofasi:

G.01 Realizzazione di impianto elettrico

G.01 Realizzazione di impianto elettrico (fase)

Realizzazione di impianto elettrico.

Lavoratori impegnati:

- 1) Addetto alla realizzazione di impianto elettrico;

Misure Preventive e Protettive, aggiuntive a quelle riportate nell'apposito successivo capitolo:

- a) DPI: addetto alla realizzazione di impianto elettrico;

Prescrizioni Organizzative:

Devono essere forniti: a) casco; b) otoprotettori; c) occhiali protettivi; d) guanti; e) calzature di sicurezza; f) indumenti protettivi.

Riferimenti Normativi:

D.Lgs. 9 aprile 2008 n. 81, Art. 75.

Rischi a cui è esposto il lavoratore:

- a) Rumore;
b) Vibrazioni;

Attrezzi utilizzati dal lavoratore:

- a) Attrezzi manuali;
b) Avvitatore elettrico;
c) Scala doppia;
d) Trapano elettrico;

Rischi generati dall'uso degli attrezzi:

Punture, tagli, abrasioni; Urti, colpi, impatti, compressioni; Elettrocuzione; Caduta dall'alto; Cesoiamenti, stritolamenti; Movimentazione manuale dei carichi; Inalazione polveri, fibre; Rumore; Vibrazioni.

H. SMOBILIZZO DEL CANTIERE

N.B. Vista la particolarità di questa lavorazione, l'impresa dovrà esplicitare nel POS le proprie procedure complementari e di dettaglio a quelle indicate nel presente PSC.

(punto 2.1.3, Allegato XV del D.Lgs. 81/2008 e s.m.i.)

La Lavorazione è suddivisa nelle seguenti Fasi e Sottofasi:

H.01 Smobilizzo del cantiere

H.01 Smobilizzo del cantiere (fase)

Smobilizzo del cantiere realizzato attraverso lo smontaggio delle postazioni di lavoro fisse, di tutti gli impianti di cantiere, delle opere provvisorie e di protezione e della recinzione posta in opera all'insediamento del cantiere stesso.

Macchine utilizzate:

- 1) Autocarro;
- 2) Autocarro con gru.

Rischi generati dall'uso delle macchine:

Cesoiamenti, stritolamenti; Getti, schizzi; Inalazione polveri, fibre; Rumore; Incendi, esplosioni; Investimento, ribaltamento; Urti, colpi, impatti, compressioni; Vibrazioni; Elettrocuzione; Punture, tagli, abrasioni.

Lavoratori impegnati:

- 1) Addetto allo smobilizzo del cantiere;

Misure Preventive e Protettive, aggiuntive a quelle riportate nell'apposito successivo capitolo:

- a) DPI: addetto allo smobilizzo del cantiere;

Prescrizioni Organizzative:

Devono essere forniti: **a)** casco; **b)** occhiali protettivi; **c)** guanti; **d)** calzature di sicurezza; **e)** indumenti protettivi.

Riferimenti Normativi:

D.Lgs. 9 aprile 2008 n. 81, Art. 75.

Rischi a cui è esposto il lavoratore:

- a) Caduta di materiale dall'alto o a livello;

Attrezzi utilizzati dal lavoratore:

- a) Attrezzi manuali;
- b) Scala doppia;
- c) Scala semplice;
- d) Smerigliatrice angolare (flessibile);
- e) Trapano elettrico;

Rischi generati dall'uso degli attrezzi:

Punture, tagli, abrasioni; Urti, colpi, impatti, compressioni; Caduta dall'alto; Cesoiamenti, stritolamenti; Movimentazione manuale dei carichi; Elettrocuzione; Inalazione polveri, fibre; Rumore; Vibrazioni.

RISCHI individuati nelle Lavorazioni e relative MISURE PREVENTIVE E PROTETTIVE.

rischi derivanti dalle lavorazioni e dall'uso di macchine ed attrezzi

Elenco dei rischi:

- 1) Caduta dall'alto;
- 2) Caduta di materiale dall'alto o a livello;
- 3) Cancerogeno e mutageno;
- 4) Chimico;
- 5) Inalazione fumi, gas, vapori;
- 6) Inalazione polveri, fibre;
- 7) Investimento, ribaltamento;
- 8) M.M.C. (elevata frequenza);
- 9) M.M.C. (sollevamento e trasporto);
- 10) R.O.A. (operazioni di saldatura);
- 11) Rumore;
- 12) Vibrazioni.

RISCHIO: "Caduta dall'alto"

MISURE PREVENTIVE e PROTETTIVE:

- a) **Nelle lavorazioni:** B.01 Rimozione di manto impermeabile; B.02 Formazione di lisciatura per coperture; B.03 Impermeabilizzazione di coperture; B.04 Applicazione di vernice protettiva su copertura; B.05 Montaggio di copertura in lastre traslucide;

Prescrizioni Organizzative:

Resistenza della copertura. Prima di procedere alla esecuzione di lavori su tetti, lucernari, coperture simili, deve essere accertato che questi abbiano resistenza sufficiente per sostenere il peso degli operai e dei materiali di impiego. Nel caso in cui sia dubbia tale resistenza, devono essere adottati i necessari apprestamenti atti a garantire la incolumità delle persone addette, disponendo a seconda dei casi, tavole sopra le orditure, sottopalchi e facendo uso di cinture di sicurezza.

Prescrizioni Esecutive:

Attrezzatura anticaduta. Il personale addetto a lavori in copertura, ogni qual volta non siano attuabili misure di prevenzione e protezione collettiva, dovrà utilizzare idonei sistemi di protezione anticaduta individuali. In particolare sono da prendere in considerazione specifici sistemi di sicurezza che consentono una maggior mobilità del lavoratore quali: avvolgitori/svolgitori automatici di fune di trattenuta, sistema a guida fissa e ancoraggio scorrevole, altri sistemi analoghi.

Protezione perimetrale. Prima dell'inizio dei lavori in copertura è necessario verificare la presenza o approntare una protezione perimetrale lungo tutto il contorno libero della superficie interessata.

- b) **Nelle lavorazioni:** B.06 Realizzazione di opere di lattoneria; C.02 Spicconatura di intonaci a vivo di muro; C.05 Pulitura di intonaci ; D.01 Ripristino di cls di pilastri, travi, pareti; D.03 Formazione intonaci ; E.02 Posa di corrimani; F.01 Tinteggiatura di superfici ;

Prescrizioni Esecutive:

Attrezzatura anticaduta. Il personale addetto a lavori in quota, ogni qual volta non siano attuabili misure di prevenzione e protezione collettiva, dovrà utilizzare idonei sistemi di protezione anticaduta individuali. In particolare sono da prendere in considerazione specifici sistemi di sicurezza che consentono una maggior mobilità del lavoratore quali: avvolgitori/svolgitori automatici di fune di trattenuta, sistema a guida fissa e ancoraggio scorrevole, altri sistemi analoghi.

RISCHIO: "Caduta di materiale dall'alto o a livello"

MISURE PREVENTIVE e PROTETTIVE:

- a) **Nelle lavorazioni:** A.02 Allestimento di depositi, zone per lo stoccaggio dei materiali e per gli impianti fissi; A.03 Allestimento di servizi igienico-assistenziali del cantiere; B.02 Formazione di lisciatura per coperture; B.03 Impermeabilizzazione di coperture; B.04 Applicazione di vernice protettiva su copertura; B.05 Montaggio di copertura in lastre traslucide; B.06 Realizzazione di opere di lattoneria; D.03 Formazione intonaci ; D.04 Formazione di massetto per pavimenti interni; D.05 Posa in opera di soglie, pedate, alzate in marmo; E.02 Posa di corrimani; E.03 Montaggio di serramenti interni; F.01 Tinteggiatura di superfici ; H.01 Smobilizzo del cantiere;

Prescrizioni Esecutive:

Imbracatura dei carichi. Gli addetti all'imbracatura devono seguire le seguenti indicazioni: **a)** verificare che il carico sia stato imbracato correttamente; **b)** accompagnare inizialmente il carico fuori dalla zona di interferenza con attrezzature, ostacoli o materiali eventualmente presenti; **c)** allontanarsi dalla traiettoria del carico durante la fase di sollevamento; **d)** non sostare in

attesa sotto la traiettoria del carico; **e**) avvicinarsi al carico in arrivo per pilotarlo fuori dalla zona di interferenza con eventuali ostacoli presenti; **f**) accertarsi della stabilità del carico prima di sganciarlo; **g**) accompagnare il gancio fuori dalla zona impegnata da attrezzature o materiali durante la manovra di richiamo.

- b) Nelle lavorazioni:** B.01 Rimozione di manto impermeabile; C.04 Rimozione di pavimento in ceramica;

Prescrizioni Esecutive:

Convogliamento del materiale di demolizione. Il materiale di demolizione non deve essere gettato dall'alto, ma deve essere trasportato oppure convogliato in appositi canali, il cui estremo inferiore non deve risultare ad altezza maggiore di 2 metri dal livello del piano di raccolta.

Riferimenti Normativi:

D.Lgs. 9 aprile 2008 n.81, Art. 153; D.Lgs. 9 aprile 2008 n.81, Art. 152.

RISCHIO: Cancerogeno e mutageno

MISURE PREVENTIVE e PROTETTIVE:

- a) Nelle lavorazioni:** D.06 Formazione di manto di usura e collegamento;

Misure tecniche e organizzative:

Misure tecniche, organizzative e procedurali. Al fine di evitare ogni esposizione ad agenti cancerogeni e/o mutageni devono essere adottate le seguenti misure: **a**) i metodi e le procedure di lavoro devono essere progettate in maniera adeguata, ovvero in modo che nelle varie operazioni lavorative siano impiegati quantitativi di agenti cancerogeni o mutageni non superiori alle necessità della lavorazione; **b**) i metodi e le procedure di lavoro devono essere progettate in maniera adeguata, ovvero in modo che nelle varie operazioni lavorative gli agenti cancerogeni e mutageni in attesa di impiego, in forma fisica tale da causare rischio di introduzione, non siano accumulati sul luogo di lavoro in quantità superiori alle necessità della lavorazione stessa; **c**) il numero di lavoratori presenti durante l'attività specifica, o che possono essere esposti ad agenti cancerogeni o mutageni, deve essere quello minimo in funzione della necessità della lavorazione; **d**) le lavorazioni che possono esporre ad agenti cancerogeni o mutageni devono essere effettuate in aree predeterminate, isolate e accessibili soltanto dai lavoratori che devono recarsi per motivi connessi alla loro mansione o con la loro funzione; **e**) le lavorazioni che possono esporre ad agenti cancerogeni o mutageni effettuate in aree predeterminate devono essere indicate con adeguati segnali di avvertimento e di sicurezza; **f**) le lavorazioni che possono esporre ad agenti cancerogeni o mutageni, per cui sono previsti mezzi per evitarne o limitarne la dispersione nell'aria, devono essere soggette a misurazioni per la verifica dell'efficacia delle misure adottate e per individuare precocemente le esposizioni anomale causate da un evento non prevedibile o da un incidente, con metodi di campionatura e di misurazione conformi alle indicazioni dell'allegato XLI del D.Lgs. 81/2008; **g**) i locali, le attrezzature e gli impianti destinati o utilizzati in lavorazioni che possono esporre ad agenti cancerogeni o mutageni devono essere regolarmente e sistematicamente puliti; **h**) l'attività lavorativa specifica deve essere progettata e organizzata in modo da garantire con metodi di lavoro appropriati la gestione della conservazione, della manipolazione del trasporto sul luogo di lavoro di agenti cancerogeni o mutageni; **i**) l'attività lavorativa specifica deve essere progettata e organizzata in modo da garantire con metodi di lavoro appropriati la gestione della raccolta e l'immagazzinamento degli scarti e dei residui delle lavorazioni contenenti agenti cancerogeni o mutageni; **j**) i contenitori per la raccolta e l'immagazzinamento degli scarti e dei residui delle lavorazioni contenenti agenti cancerogeni o mutageni devono essere a chiusura ermetica e etichettati in modo chiaro, netto e visibile.

Misure igieniche. Devono essere assicurate le seguenti misure igieniche: **a**) i lavoratori devono disporre di servizi sanitari adeguati, provvisti di docce con acqua calda e fredda, nonché, di lavaggi oculari e antisettici per la pelle; **b**) i lavoratori devono avere in dotazione idonei indumenti protettivi, o altri indumenti, che devono essere riposti in posti separati dagli abiti civili; **c**) i dispositivi di protezione individuali devono essere custoditi in luoghi ben determinati e devono essere controllati, disinfettati e ben puliti dopo ogni utilizzazione; **d**) nelle lavorazioni, che possono esporre ad agenti biologici, devono essere indicati con adeguati segnali di avvertimento e di sicurezza i divieto di fumo, di assunzione di bevande o cibi, di utilizzare pipette a bocca e applicare cosmetici.

RISCHIO: Chimico

MISURE PREVENTIVE e PROTETTIVE:

- a) Nelle lavorazioni:** B.02 Formazione di lisciatura per coperture; B.04 Applicazione di vernice protettiva su copertura; D.03 Formazione intonaci ; D.04 Formazione di massetto per pavimenti interni; D.05 Posa in opera di soglie, pedate, alzate in marmo; F.01 Tinteggiatura di superfici ; F.02 Verniciatura a pennello di opere in ferro;

Misure tecniche e organizzative:

Misure generali. A seguito di valutazione dei rischi, al fine di eliminare o, comunque ridurre al minimo, i rischi derivanti da agenti chimici pericolosi, devono essere adottate adeguate misure generali di protezione e prevenzione: **a**) la progettazione e l'organizzazione dei sistemi di lavorazione sul luogo di lavoro deve essere effettuata nel rispetto delle condizioni di salute e sicurezza dei lavoratori; **b**) le attrezzature di lavoro fornite devono essere idonee per l'attività specifica e mantenute adeguatamente; **c**) il numero di lavoratori presenti durante l'attività specifica deve essere quello minimo in funzione della necessità della lavorazione; **d**) la durata e l'intensità dell'esposizione ad agenti chimici pericolosi deve essere ridotta al minimo; **e**) devono essere fornite indicazioni in merito alle misure igieniche da rispettare per il mantenimento delle condizioni di salute e sicurezza dei lavoratori; **f**) le quantità di agenti presenti sul posto di lavoro, devono essere ridotte al minimo, in funzione delle

necessità di lavorazione; **g)** devono essere adottati metodi di lavoro appropriati comprese le disposizioni che garantiscono la sicurezza nella manipolazione, nell'immagazzinamento e nel trasporto sul luogo di lavoro di agenti chimici pericolosi e dei rifiuti che contengono detti agenti.

- b) Nelle lavorazioni:** D.01 Ripristino di cls di pilastri, travi, pareti; D.02 Impermeabilizzazione di superfici con malte cementizie;

Misure tecniche e organizzative:

Misure generali. A seguito di valutazione dei rischi, al fine di eliminare o, comunque ridurre al minimo, i rischi derivanti da agenti chimici pericolosi, devono essere adottate adeguate misure generali di protezione e prevenzione: **a)** la progettazione e l'organizzazione dei sistemi di lavorazione sul luogo di lavoro deve essere effettuata nel rispetto delle condizioni di salute e sicurezza dei lavoratori; **b)** le attrezzature di lavoro fornite devono essere idonee per l'attività specifica e mantenute adeguatamente; **c)** il numero di lavoratori presenti durante l'attività specifica deve essere quello minimo in funzione della necessità della lavorazione; **d)** la durata e l'intensità dell'esposizione ad agenti chimici pericolosi deve essere ridotta al minimo; **e)** devono essere fornite indicazioni in merito alle misure igieniche da rispettare per il mantenimento delle condizioni di salute e sicurezza dei lavoratori; **f)** le quantità di agenti presenti sul posto di lavoro, devono essere ridotte al minimo, in funzione delle necessità di lavorazione; **g)** devono essere adottati metodi di lavoro appropriati comprese le disposizioni che garantiscono la sicurezza nella manipolazione, nell'immagazzinamento e nel trasporto sul luogo di lavoro di agenti chimici pericolosi e dei rifiuti che contengono detti agenti.

RISCHIO: "Inalazione fumi, gas, vapori"

MISURE PREVENTIVE e PROTETTIVE:

- a) Nelle lavorazioni:** D.06 Formazione di manto di usura e collegamento;

Prescrizioni Esecutive:

Posizione dei lavoratori. Durante le operazioni di stesura del conglomerato bituminoso i lavoratori devono posizionarsi sopravvento rispetto alla stesa del materiale caldo.

RISCHIO: "Inalazione polveri, fibre"

MISURE PREVENTIVE e PROTETTIVE:

- a) Nelle lavorazioni:** B.01 Rimozione di manto impermeabile; C.03 Rimozione di cls ammalorato di pilastri, travi, pareti; C.04 Rimozione di pavimento in ceramica;

Prescrizioni Esecutive:

Irrorazione delle superfici. Durante i lavori di demolizione si deve provvedere a ridurre il sollevamento della polvere, irrorando con acqua le murature ed i materiali di risulta e curando che lo stoccaggio e l'evacuazione dei detriti e delle macerie avvengano correttamente.

RISCHIO: "Investimento, ribaltamento"

MISURE PREVENTIVE e PROTETTIVE:

- a) Nelle lavorazioni:** D.06 Formazione di manto di usura e collegamento;

Prescrizioni Organizzative:

Precauzioni in presenza di traffico veicolare. Nelle attività lavorative in presenza di traffico veicolare devono essere rispettate le seguenti precauzioni: **a)** le operazioni di installazione della segnaletica, così come le fasi di rimozione, sono precedute e supportate da addetti, muniti di bandierina arancio fluorescente, preposti a preavvisare all'utenza la presenza di uomini e veicoli sulla carreggiata; **b)** la composizione minima delle squadre deve essere determinata in funzione della tipologia di intervento, della categoria di strada, del sistema segnaletico da realizzare e dalle condizioni atmosferiche e di visibilità. La squadra dovrà essere composta in maggioranza da operatori che abbiano esperienza nel campo delle attività che prevedono interventi in presenza di traffico veicolare e che abbiano già completato il percorso formativo previsto dalla normativa vigente; **c)** in caso di nebbia, di precipitazioni nevose o, comunque, condizioni che possano limitare notevolmente la visibilità o le caratteristiche di aderenza della pavimentazione, non è consentito effettuare operazioni che comportino l'esposizione al traffico di operatori e di veicoli nonché l'installazione di cantieri stradali e relativa segnaletica di preavviso e di delimitazione. Nei casi in cui le condizioni negative dovessero sopraggiungere successivamente all'inizio delle attività, queste sono immediatamente sospese con conseguente rimozione di ogni e qualsiasi sbarramento di cantiere e della relativa segnaletica (sempre che lo smantellamento del cantiere e la rimozione della segnaletica non costituisca un pericolo più grave per i lavoratori e l'utenza stradale); **d)** la gestione operativa degli interventi, consistente nella guida e nel controllo dell'esecuzione delle operazioni, deve essere effettuata da un preposto adeguatamente formato. La gestione operativa può anche essere effettuata da un responsabile non presente nella zona di intervento tramite centro radio o sala operativa.

Presegnalazione di inizio intervento. In caso di presegnalazione di inizio intervento tramite sbandieramento devono essere rispettate le seguenti precauzioni: **a)** nella scelta del punto di inizio dell'attività di sbandieramento devono essere privilegiati i tratti in rettilineo e devono essere evitati stazionamenti in curva, immediatamente prima e dopo una galleria e all'interno di una galleria quando lo sbandieramento viene eseguito per presegnalare all'utenza la posa di segnaletica stradale; **b)** al fine di consentire un graduale rallentamento è opportuno che la segnalazione avvenga a debita distanza dalla zona dove inizia l'interferenza con il normale transito veicolare, comunque nel punto che assicura maggiore visibilità e maggiori possibilità di fuga in caso di pericolo; **c)** nel caso le attività si protraggano nel tempo, per evitare pericolosi abbassamenti del livello di attenzione, gli sbandieratori devono essere avvicendati nei compiti da altri operatori; **d)** tutte le volte che non è possibile la gestione degli interventi a vista, gli operatori impegnati nelle operazioni di sbandieramento si tengono in contatto, tra di loro o con il preposto, mediante l'utilizzo di idonei sistemi di comunicazione di cui devono essere dotati; **e)** in presenza di particolari caratteristiche planimetriche della tratta interessata (ad esempio, gallerie, serie di curve, svincoli, ecc.), lo sbandieramento può comprendere anche più di un operatore.

Regolamentazione del traffico. Per la regolamentazione del senso unico alternato, quando non sono utilizzati sistemi semaforici temporizzati, i movieri devono rispettare le seguenti precauzioni: **a)** i movieri si devono posizionare in posizione anticipata rispetto al raccordo obliquo ed in particolare, per le strade tipo "C" ed "F" extraurbane, dopo il segnale di "strettoia", avendo costantemente cura di esporsi il meno possibile al traffico veicolare; **b)** nel caso in cui queste attività si protraggano nel tempo, per evitare pericolosi abbassamenti del livello di attenzione, i movieri devono essere avvicendati nei compiti da altri operatori; **c)** tutte le volte che non è possibile la gestione degli interventi a vista, gli operatori impegnati come movieri si tengono in contatto tra di loro o con il preposto, mediante l'utilizzo di idonei sistemi di comunicazione di cui devono essere dotati; **d)** le fermate dei veicoli in transito con movieri, sono comunque effettuate adottando le dovute cautele per evitare i rischi conseguenti al formarsi di code.

Prescrizioni Esecutive:

Istruzioni per gli addetti. Per l'esecuzione in sicurezza delle attività di sbandieramento gli operatori devono: **a)** scendere dal veicolo dal lato non esposto al traffico veicolare; **b)** iniziare subito la segnalazione di sbandieramento facendo oscillare lentamente la bandiera orizzontalmente, posizionata all'altezza della cintola, senza movimenti improvvisi, con cadenza regolare, stando sempre rivolti verso il traffico, in modo da permettere all'utente in transito di percepire l'attività in corso ed effettuare una regolare e non improvvisa manovra di rallentamento; **c)** camminare sulla banchina o sulla corsia di emergenza fino a portarsi in posizione sufficientemente anticipata rispetto al punto di intervento in modo da consentire agli utenti un ottimale rallentamento; **d)** segnalare con lo sbandieramento fino a che non siano cessate le esigenze di presegnalazione; **e)** la presegnalazione deve durare il minor tempo possibile ed i lavoratori che la eseguono si devono portare, appena possibile, a valle della segnaletica installata o comunque al di fuori di zone direttamente esposte al traffico veicolare; **f)** utilizzare dispositivi luminosi o analoghi dispositivi se l'attività viene svolta in ore notturne.

Riferimenti Normativi:

D.M. 4 marzo 2013, Allegato I; D.M. 4 marzo 2013, Allegato II.

RISCHIO: M.M.C. (elevata frequenza)

MISURE PREVENTIVE e PROTETTIVE:

- a) Nelle lavorazioni:** C.02 Spicconatura di intonaci a vivo di muro; C.06 Raschiatura di vecchie pitture a mano; D.02 Impermeabilizzazione di superfici con malte cementizie; D.03 Formazione intonaci ; F.01 Tinteggiatura di superfici ; F.02 Verniciatura a pennello di opere in ferro;

Misure tecniche e organizzative:

Organizzazione del lavoro. Le attività lavorative devono essere organizzate tenuto conto delle seguenti indicazioni: i compiti dovranno essere tali da evitare prolungate sequenze di movimenti ripetitivi degli arti superiori (spalle, braccia, polsi e mani).

RISCHIO: M.M.C. (sollevamento e trasporto)

MISURE PREVENTIVE e PROTETTIVE:

- a) Nelle lavorazioni:** A.01 Realizzazione della recinzione e degli accessi al cantiere; C.04 Rimozione di pavimento in ceramica; D.05 Posa in opera di soglie, pedate, alzate in marmo; D.07 Cordoli, zanelle e opere d'arte; E.01 Posa di cancellate infissi; E.03 Montaggio di serramenti interni;

Misure tecniche e organizzative:

Organizzazione del lavoro. Le attività lavorative devono essere organizzate tenuto conto delle seguenti indicazioni: **a)** l'ambiente di lavoro (temperatura, umidità e ventilazione) deve presentare condizioni microclimatiche adeguate; **b)** gli spazi dedicati alla movimentazione devono essere adeguati; **c)** il sollevamento dei carichi deve essere eseguito sempre con due mani e da una sola persona; **d)** il carico da sollevare non deve essere estremamente freddo, caldo o contaminato; **e)** le altre attività di movimentazione manuale devono essere minimali; **f)** deve esserci adeguata frizione tra piedi e pavimento; **g)** i gesti di sollevamento devono essere eseguiti in modo non brusco.

RISCHIO: R.O.A. (operazioni di saldatura)

MISURE PREVENTIVE e PROTETTIVE:

- a) **Nelle lavorazioni:** E.01 Posa di cancellate infissi; E.02 Posa di corrimani;

Misure tecniche e organizzative:

Misure tecniche, organizzative e procedurali. Al fine di ridurre l'esposizione a radiazioni ottiche artificiali devono essere adottate le seguenti misure: **a)** durante le operazioni di saldatura devono essere adottati metodi di lavoro che comportano una minore esposizione alle radiazioni ottiche; **b)** devono essere applicate adeguate misure tecniche per ridurre l'emissione delle radiazioni ottiche, incluso, quando necessario, l'uso di dispositivi di sicurezza, schermatura o analoghi meccanismi di protezione della salute; **c)** devono essere predisposti opportuni programmi di manutenzione delle attrezzature per le operazioni di saldatura, dei luoghi di lavoro e delle postazioni di lavoro; **d)** i luoghi e le postazioni di lavoro devono essere progettati al fine di ridurre l'esposizione alle radiazioni ottiche prodotte dalle operazioni di saldatura; **e)** la durata delle operazioni di saldatura deve essere ridotta al minimo possibile; **f)** i lavoratori devono avere la disponibilità di adeguati dispositivi di protezione individuale dalle radiazioni ottiche prodotte durante le operazioni di saldatura; **g)** i lavoratori devono avere la disponibilità delle istruzioni del fabbricante delle attrezzature utilizzate nelle operazioni di saldatura; **h)** le aree in cui si effettuano operazioni di saldatura devono essere indicate con un'apposita segnaletica e l'accesso alle stesse deve essere limitato.

Dispositivi di protezione individuale:

Devono essere forniti: **a)** schermo facciale; **b)** maschera con filtro specifico.

RISCHIO: Rumore

MISURE PREVENTIVE e PROTETTIVE:

- a) **Nelle lavorazioni:** B.01 Rimozione di manto impermeabile; B.03 Impermeabilizzazione di coperture; C.01 Rimozione di impianti elettrici; C.04 Rimozione di pavimento in ceramica; G.01 Realizzazione di impianto elettrico;

Fascia di appartenenza. Il livello di esposizione è "Maggiore dei valori superiori di azione: 85 dB(A) e 137 dB(C)".

Misure tecniche e organizzative:

Organizzazione del lavoro. Le attività lavorative devono essere organizzate tenuto conto delle seguenti indicazioni: **a)** scelta di attrezzature di lavoro adeguate, tenuto conto del lavoro da svolgere, che emettano il minor rumore possibile; **b)** adozione di metodi di lavoro che implicano una minore esposizione al rumore; **c)** riduzione del rumore mediante una migliore organizzazione del lavoro attraverso la limitazione della durata e dell'intensità dell'esposizione e l'adozione di orari di lavoro appropriati, con sufficienti periodi di riposo; **d)** adozione di opportuni programmi di manutenzione delle attrezzature e macchine di lavoro, del luogo di lavoro e dei sistemi sul posto di lavoro; **e)** progettazione della struttura dei luoghi e dei posti di lavoro al fine di ridurre l'esposizione al rumore dei lavoratori; **f)** adozione di misure tecniche per il contenimento del rumore trasmesso per via aerea, quali schermature, involucri o rivestimenti realizzati con materiali fonoassorbenti; **g)** adozione di misure tecniche per il contenimento del rumore strutturale, quali sistemi di smorzamento o di isolamento; **h)** locali di riposo messi a disposizione dei lavoratori con rumorosità ridotta a un livello compatibile con il loro scopo e le loro condizioni di utilizzo.

Segnalazione e delimitazione dell'ambiente di lavoro. I luoghi di lavoro devono avere i seguenti requisiti: **a)** indicazione, con appositi segnali, dei luoghi di lavoro dove i lavoratori sono esposti ad un rumore al di sopra dei valori superiori di azione; **b)** ove ciò è tecnicamente possibile e giustificato dal rischio, delimitazione e accesso limitato delle aree, dove i lavoratori sono esposti ad un rumore al di sopra dei valori superiori di azione.

Dispositivi di protezione individuale:

Devono essere forniti: **a)** otoproettori.

- b) **Nelle lavorazioni:** C.02 Spicconatura di intonaci a vivo di muro; D.03 Formazione intonaci ; D.07 Cordoli, zanelle e opere d'arte;
Nelle macchine: Autocarro; Autocarro con gru; Gru a torre;

Fascia di appartenenza. Il livello di esposizione è "Minore dei valori inferiori di azione: 80 dB(A) e 135 dB(C)".

Misure tecniche e organizzative:

Organizzazione del lavoro. Le attività lavorative devono essere organizzate tenuto conto delle seguenti indicazioni: **a)** scelta di attrezzature di lavoro adeguate, tenuto conto del lavoro da svolgere, che emettano il minor rumore possibile; **b)** adozione di metodi di lavoro che implicano una minore esposizione al rumore; **c)** riduzione del rumore mediante una migliore organizzazione del lavoro attraverso la limitazione della durata e dell'intensità dell'esposizione e l'adozione di orari di lavoro appropriati, con sufficienti periodi di riposo; **d)** adozione di opportuni programmi di manutenzione delle attrezzature e macchine di lavoro, del luogo di lavoro e dei sistemi sul posto di lavoro; **e)** progettazione della struttura dei luoghi e dei posti di lavoro al fine di ridurre l'esposizione al rumore dei lavoratori; **f)** adozione di misure tecniche per il contenimento del rumore trasmesso per via aerea, quali schermature, involucri o rivestimenti realizzati con materiali fonoassorbenti; **g)** adozione di misure tecniche per il contenimento del rumore strutturale, quali sistemi di smorzamento o di isolamento; **h)** locali di riposo messi a disposizione dei lavoratori con rumorosità ridotta a un livello compatibile con il loro scopo e le loro condizioni di utilizzo.

- c) **Nelle lavorazioni:** C.03 Rimozione di cls ammalorato di pilastri, travi, pareti; C.05 Pulitura di intonaci ;

Fascia di appartenenza. Il livello di esposizione è "Maggiore dei valori superiori di azione: 85 dB(A) e 137 dB(C)".

Misure tecniche e organizzative:

Organizzazione del lavoro. Le attività lavorative devono essere organizzate tenuto conto delle seguenti indicazioni: **a)** scelta di attrezzature di lavoro adeguate, tenuto conto del lavoro da svolgere, che emettano il minor rumore possibile; **b)** adozione di metodi di lavoro che implicano una minore esposizione al rumore; **c)** riduzione del rumore mediante una migliore organizzazione del lavoro attraverso la limitazione della durata e dell'intensità dell'esposizione e l'adozione di orari di lavoro appropriati, con sufficienti periodi di riposo; **d)** adozione di opportuni programmi di manutenzione delle attrezzature e macchine di lavoro, del luogo di lavoro e dei sistemi sul posto di lavoro; **e)** progettazione della struttura dei luoghi e dei posti di lavoro al fine di ridurre l'esposizione al rumore dei lavoratori; **f)** adozione di misure tecniche per il contenimento del rumore trasmesso per via aerea, quali schermature, involucri o rivestimenti realizzati con materiali fonoassorbenti; **g)** adozione di misure tecniche per il contenimento del rumore strutturale, quali sistemi di smorzamento o di isolamento; **h)** locali di riposo messi a disposizione dei lavoratori con rumorosità ridotta a un livello compatibile con il loro scopo e le loro condizioni di utilizzo.

- d) **Nelle macchine:** Finitrice; Rullo compressore; Dumper;

Fascia di appartenenza. Il livello di esposizione è "Maggiore dei valori superiori di azione: 85 dB(A) e 137 dB(C)".

Misure tecniche e organizzative:

Organizzazione del lavoro. Le attività lavorative devono essere organizzate tenuto conto delle seguenti indicazioni: **a)** scelta di attrezzature di lavoro adeguate, tenuto conto del lavoro da svolgere, che emettano il minor rumore possibile; **b)** adozione di metodi di lavoro che implicano una minore esposizione al rumore; **c)** riduzione del rumore mediante una migliore organizzazione del lavoro attraverso la limitazione della durata e dell'intensità dell'esposizione e l'adozione di orari di lavoro appropriati, con sufficienti periodi di riposo; **d)** adozione di opportuni programmi di manutenzione delle attrezzature e macchine di lavoro, del luogo di lavoro e dei sistemi sul posto di lavoro; **e)** progettazione della struttura dei luoghi e dei posti di lavoro al fine di ridurre l'esposizione al rumore dei lavoratori; **f)** adozione di misure tecniche per il contenimento del rumore trasmesso per via aerea, quali schermature, involucri o rivestimenti realizzati con materiali fonoassorbenti; **g)** adozione di misure tecniche per il contenimento del rumore strutturale, quali sistemi di smorzamento o di isolamento; **h)** locali di riposo messi a disposizione dei lavoratori con rumorosità ridotta a un livello compatibile con il loro scopo e le loro condizioni di utilizzo.

Dispositivi di protezione individuale:

Devono essere forniti: **a)** otoprotettori.

RISCHIO: Vibrazioni

MISURE PREVENTIVE e PROTETTIVE:

- a) **Nelle lavorazioni:** C.01 Rimozione di impianti elettrici; C.04 Rimozione di pavimento in ceramica; G.01 Realizzazione di impianto elettrico;

Fascia di appartenenza. Mano-Braccio (HAV): "Compreso tra 2,5 e 5,0 m/s²"; Corpo Intero (WBV): "Non presente".

Misure tecniche e organizzative:

Misure generali. I rischi, derivanti dall'esposizione dei lavoratori a vibrazioni, devono essere eliminati alla fonte o ridotti al minimo.

Organizzazione del lavoro. Le attività lavorative devono essere organizzate tenuto conto delle seguenti indicazioni: **a)** i metodi di lavoro adottati devono essere quelli che richiedono la minore esposizione a vibrazioni meccaniche; **b)** la durata e l'intensità dell'esposizione a vibrazioni meccaniche deve essere opportunamente limitata al minimo necessario per le esigenze della lavorazione; **c)** l'orario di lavoro deve essere organizzato in maniera appropriata al tipo di lavoro da svolgere; **d)** devono essere previsti adeguati periodi di riposo in funzione del tipo di lavoro da svolgere.

Attrezzature di lavoro. Le attrezzature di lavoro impiegate: **a)** devono essere adeguate al lavoro da svolgere; **b)** devono essere concepite nel rispetto dei principi ergonomici; **c)** devono produrre il minor livello possibile di vibrazioni, tenuto conto del lavoro da svolgere; **d)** devono essere soggette ad adeguati programmi di manutenzione.

Dispositivi di protezione individuale:

Devono essere forniti: **a)** indumenti protettivi; **b)** guanti antivibrazione; **c)** maniglie antivibrazione.

- b) **Nelle lavorazioni:** C.03 Rimozione di cls ammalorato di pilastri, travi, pareti;

Fascia di appartenenza. Mano-Braccio (HAV): "Compreso tra 2,5 e 5,0 m/s²"; Corpo Intero (WBV): "Non presente".

Misure tecniche e organizzative:

Misure generali. I rischi, derivanti dall'esposizione dei lavoratori a vibrazioni, devono essere eliminati alla fonte o ridotti al minimo.

Organizzazione del lavoro. Le attività lavorative devono essere organizzate tenuto conto delle seguenti indicazioni: **a)** i metodi di lavoro adottati devono essere quelli che richiedono la minore esposizione a vibrazioni meccaniche; **b)** la durata e l'intensità dell'esposizione a vibrazioni meccaniche deve essere opportunamente limitata al minimo necessario per le esigenze della lavorazione; **c)** l'orario di lavoro deve essere organizzato in maniera appropriata al tipo di lavoro da svolgere; **d)** devono essere previsti adeguati periodi di riposo in funzione del tipo di lavoro da svolgere.

Attrezzature di lavoro. Le attrezzature di lavoro impiegate devono: **a)** essere adeguate al lavoro da svolgere; **b)** essere concepite nel rispetto dei principi ergonomici; **c)** produrre il minor livello possibile di vibrazioni, tenuto conto del lavoro da svolgere; **d)** essere soggette ad adeguati programmi di manutenzione.

Dispositivi di protezione individuale:

Indumenti per la protezione dal freddo e dall'umidità, guanti che attenuano la vibrazione trasmessa al sistema mano-braccio, maniglie che attenuano la vibrazione trasmessa al sistema mano-braccio.

- c) Nelle lavorazioni:** C.05 Pulitura di intonaci ; C.07 Sverniciatura di opere in ferro;

Fascia di appartenenza. Mano-Braccio (HAV): "Inferiore a 2,5 m/s²"; Corpo Intero (WBV): "Non presente".

Misure tecniche e organizzative:

Misure generali. I rischi, derivanti dall'esposizione dei lavoratori a vibrazioni, devono essere eliminati alla fonte o ridotti al minimo.

- d) Nelle macchine:** Autocarro; Autocarro con gru;

Fascia di appartenenza. Mano-Braccio (HAV): "Non presente"; Corpo Intero (WBV): "Inferiore a 0,5 m/s²".

Misure tecniche e organizzative:

Misure generali. I rischi, derivanti dall'esposizione dei lavoratori a vibrazioni, devono essere eliminati alla fonte o ridotti al minimo.

- e) Nelle macchine:** Finitrice; Rullo compressore; Dumper;

Fascia di appartenenza. Mano-Braccio (HAV): "Non presente"; Corpo Intero (WBV): "Compreso tra 0,5 e 1 m/s²".

Misure tecniche e organizzative:

Misure generali. I rischi, derivanti dall'esposizione dei lavoratori a vibrazioni, devono essere eliminati alla fonte o ridotti al minimo.

Dispositivi di protezione individuale:

Devono essere forniti: **a)** indumenti protettivi; **b)** dispositivi di smorzamento; **c)** sedili ammortizzanti.

ATTREZZATURE utilizzate nelle Lavorazioni

Elenco degli attrezzi:

- 1) Andatoie e Passerelle;
- 2) Argano a bandiera;
- 3) Argano a cavalletto;
- 4) Attrezzi manuali;
- 5) Avvitatore elettrico;
- 6) Betoniera a bicchiere;
- 7) Canale per scarico macerie;
- 8) Cannello a gas;
- 9) Gruppo elettrogeno con fari;
- 10) Idropulitrice;
- 11) Impastatrice;
- 12) Martello demolitore elettrico;
- 13) Ponte su cavalletti;
- 14) Ponteggio metallico fisso;
- 15) Ponteggio mobile o trabattello;
- 16) Sabbiatrice;
- 17) Saldatrice elettrica;
- 18) Scala ;
- 19) Scala doppia;
- 20) Scala semplice;
- 21) Sega circolare;
- 22) Smerigliatrice angolare (flessibile);
- 23) Taglierina elettrica;
- 24) Trapano elettrico.

Andatoie e Passerelle

Le andatoie e le passerelle sono opere provvisorie predisposte per consentire il collegamento di posti di lavoro collocati a quote differenti o separati da vuoti, come nel caso di scavi in trincea o ponteggi.

Rischi generati dall'uso dell'Attrezzo:

- 1) Caduta dall'alto;
- 2) Caduta di materiale dall'alto o a livello;

Misure Preventive e Protettive relative all'Attrezzo:

- 1) DPI: utilizzatore andatoie e passerelle;

Prescrizioni Organizzative:

Devono essere forniti: **a)** guanti; **b)** calzature di sicurezza; **c)** indumenti protettivi.

Argano a bandiera

L'argano è un apparecchio di sollevamento utilizzato prevalentemente nei cantieri urbani di recupero e piccola ristrutturazione per il sollevamento al piano di lavoro dei materiali e degli attrezzi.

Rischi generati dall'uso dell'Attrezzo:

- 1) Caduta dall'alto;
- 2) Caduta di materiale dall'alto o a livello;
- 3) Elettrocuzione;
- 4) Scivolamenti, cadute a livello;
- 5) Urti, colpi, impatti, compressioni;

Misure Preventive e Protettive relative all'Attrezzo:

- 1) DPI: utilizzatore argano a bandiera;

Prescrizioni Organizzative:

Devono essere forniti: **a)** casco; **b)** guanti; **c)** calzature di sicurezza; **d)** attrezzatura anticaduta; **e)** indumenti protettivi.

Argano a cavalletto

L'argano è un apparecchio di sollevamento utilizzato prevalentemente nei cantieri urbani di recupero e piccola ristrutturazione per il sollevamento al piano di lavoro dei materiali e degli attrezzi.

Rischi generati dall'uso dell'Attrezzo:

- 1) Caduta dall'alto;
- 2) Caduta di materiale dall'alto o a livello;
- 3) Elettrocuzione;
- 4) Scivolamenti, cadute a livello;
- 5) Urti, colpi, impatti, compressioni;

Misure Preventive e Protettive relative all'Attrezzo:

- 1) DPI: utilizzatore argano a cavalletto;

Prescrizioni Organizzative:

Devono essere forniti: **a)** casco; **b)** guanti; **c)** calzature di sicurezza; **d)** attrezzatura anticaduta; **e)** indumenti protettivi.

Attrezzi manuali

Gli attrezzi manuali, presenti in tutte le fasi lavorative, sono sostanzialmente costituiti da una parte destinata all'impugnatura ed un'altra, variamente conformata, alla specifica funzione svolta.

Rischi generati dall'uso dell'Attrezzo:

- 1) Punture, tagli, abrasioni;
- 2) Urti, colpi, impatti, compressioni;

Misure Preventive e Protettive relative all'Attrezzo:

- 1) DPI: utilizzatore attrezzi manuali;

Prescrizioni Organizzative:

Devono essere forniti: **a)** casco; **b)** occhiali protettivi; **c)** guanti; **d)** calzature di sicurezza.

Avvitatore elettrico

L'avvitatore elettrico è un utensile elettrico di uso comune nel cantiere edile.

Rischi generati dall'uso dell'Attrezzo:

- 1) Elettrocuzione;
- 2) Urti, colpi, impatti, compressioni;

Misure Preventive e Protettive relative all'Attrezzo:

- 1) DPI: utilizzatore avvitatore elettrico;

Prescrizioni Organizzative:

Devono essere forniti: **a)** guanti; **b)** calzature di sicurezza.

Betoniera a bicchiere

La betoniera a bicchiere è un'attrezzatura destinata al confezionamento di malta. Solitamente viene utilizzata per il confezionamento di malta per murature ed intonaci e per la produzione di piccole quantità di calcestruzzi.

Rischi generati dall'uso dell'Attrezzo:

- 1) Caduta di materiale dall'alto o a livello;
- 2) Cesoiamenti, stritolamenti;
- 3) Elettrocuzione;
- 4) Getti, schizzi;
- 5) Inalazione polveri, fibre;
- 6) Movimentazione manuale dei carichi;
- 7) Rumore;
- 8) Urti, colpi, impatti, compressioni;

Misure Preventive e Protettive relative all'Attrezzo:

- 1) DPI: utilizzatore betoniera a bicchiere;

Prescrizioni Organizzative:

Devono essere forniti: **a)** casco; **b)** otoprotettori; **c)** occhiali protettivi; **d)** maschera antipolvere; **e)** guanti; **f)** calzature di sicurezza; **g)** indumenti protettivi.

Canale per scarico macerie

Il canale per scarico macerie è un attrezzo utilizzato prevalentemente nei cantieri di recupero e ristrutturazione per il convogliamento di macerie dai piani alti dell'edificio.

Rischi generati dall'uso dell'Attrezzo:

- 1) Caduta di materiale dall'alto o a livello;
- 2) Inalazione polveri, fibre;

Misure Preventive e Protettive relative all'Attrezzo:

- 1) DPI: utilizzatore canale per scarico macerie;

Prescrizioni Organizzative:

Devono essere forniti: **a)** casco; **b)** maschera antipolvere; **c)** guanti; **d)** calzature di sicurezza.

Cannello a gas

Il cannello a gas, usato essenzialmente per la posa di membrane bituminose, è alimentato da gas propano.

Rischi generati dall'uso dell'Attrezzo:

- 1) Inalazione fumi, gas, vapori;
- 2) Incendi, esplosioni;
- 3) Rumore;
- 4) Urti, colpi, impatti, compressioni;

Misure Preventive e Protettive relative all'Attrezzo:

- 1) DPI: utilizzatore cannello a gas;

Prescrizioni Organizzative:

Devono essere forniti: **a)** otoprotettori; **b)** occhiali protettivi; **c)** maschera con filtro specifico; **d)** guanti; **e)** calzature di sicurezza; **f)** indumenti protettivi.

Gruppo elettrogeno con fari

Il gruppo elettrogeno è una macchina, alimentata da un motore a scoppio, destinata alla produzione di energia elettrica per l'alimentazione di attrezzature ed utensili del cantiere e per l'illuminazione delle postazioni di lavoro.

Rischi generati dall'uso dell'Attrezzo:

- 1) Elettrocuzione;
- 2) Getti, schizzi;
- 3) Inalazione fumi, gas, vapori;
- 4) Incendi, esplosioni;
- 5) Rumore;

Misure Preventive e Protettive relative all'Attrezzo:

- 1) DPI: utilizzatore gruppo elettrogeno con fari;

Prescrizioni Organizzative:

Devono essere forniti: **a)** otoprotettori; **b)** guanti; **c)** calzature di sicurezza; **d)** indumenti protettivi.

Idropulitrice

L'idropulitrice è un'attrezzatura destinata alla pulitura di superfici mediante proiezione violenta di getti di acqua.

Rischi generati dall'uso dell'Attrezzo:

- 1) Elettrocuzione;
- 2) Getti, schizzi;
- 3) Nebbie;
- 4) Rumore;
- 5) Urti, colpi, impatti, compressioni;
- 6) Vibrazioni;

Misure Preventive e Protettive relative all'Attrezzo:

- 1) DPI: utilizzatore idropulitrice con bruciatore;

Prescrizioni Organizzative:

Devono essere forniti: **a)** otoprotettori; **b)** maschera con filtro specifico; **c)** guanti; **d)** stivali di sicurezza; **e)** indumenti impermeabili.

Impastatrice

L'impastatrice è un'attrezzatura da cantiere destinata alla preparazione a ciclo continuo di malta.

Rischi generati dall'uso dell'Attrezzo:

- 1) Caduta di materiale dall'alto o a livello;
- 2) Elettrocuzione;
- 3) Inalazione polveri, fibre;
- 4) Movimentazione manuale dei carichi;
- 5) Rumore;
- 6) Urti, colpi, impatti, compressioni;

Misure Preventive e Protettive relative all'Attrezzo:

- 1) DPI: utilizzatore impastatrice;

Prescrizioni Organizzative:

Devono essere forniti: **a)** casco; **b)** otoprotettori; **c)** maschera antipolvere; **d)** guanti; **e)** calzature di sicurezza; **f)** indumenti protettivi.

Martello demolitore elettrico

Il martello demolitore è un'attrezzatura la cui utilizzazione risulta necessaria ogni qualvolta si presenti l'esigenza di un elevato numero di colpi ed una battuta potente.

Rischi generati dall'uso dell'Attrezzo:

- 1) Elettrocuzione;
- 2) Inalazione polveri, fibre;
- 3) Rumore;
- 4) Urti, colpi, impatti, compressioni;
- 5) Vibrazioni;

Misure Preventive e Protettive relative all'Attrezzo:

- 1) DPI: utilizzatore martello demolitore elettrico;

Prescrizioni Organizzative:

Devono essere forniti: **a)** casco; **b)** otoprotettori; **c)** occhiali protettivi; **d)** maschera antipolvere; **e)** guanti antivibrazioni; **f)** calzature di sicurezza; **g)** indumenti protettivi.

Ponte su cavalletti

Il ponte su cavalletti è un'opera provvisoria costituita da un impalcato di assi in legno sostenuto da cavalletti.

Rischi generati dall'uso dell'Attrezzo:

- 1) Scivolamenti, cadute a livello;

Misure Preventive e Protettive relative all'Attrezzo:

- 1) DPI: utilizzatore ponte su cavalletti;

Prescrizioni Organizzative:

Devono essere forniti: **a)** casco; **b)** guanti; **c)** calzature di sicurezza.

Ponteggio metallico fisso

Il ponteggio metallico fisso è un'opera provvisoria realizzata per eseguire lavori di ingegneria civile, quali nuove costruzioni o ristrutturazioni e manutenzioni, ad altezze superiori ai 2 metri.

Rischi generati dall'uso dell'Attrezzo:

- 1) Caduta dall'alto;
- 2) Caduta di materiale dall'alto o a livello;
- 3) Scivolamenti, cadute a livello;

Misure Preventive e Protettive relative all'Attrezzo:

- 1) DPI: utilizzatore ponteggio metallico fisso;

Prescrizioni Organizzative:

Devono essere forniti: **a)** guanti; **b)** calzature di sicurezza; **c)** attrezzature anticaduta; **d)** indumenti protettivi.

Ponteggio mobile o trabattello

Il ponteggio mobile su ruote o trabattello è un'opera provvisoria utilizzata per eseguire lavori di ingegneria civile, quali nuove costruzioni o ristrutturazioni e manutenzioni, ad altezze superiori ai 2 metri ma che non comportino grande impegno temporale.

Rischi generati dall'uso dell'Attrezzo:

- 1) Caduta dall'alto;
- 2) Caduta di materiale dall'alto o a livello;
- 3) Urti, colpi, impatti, compressioni;

Misure Preventive e Protettive relative all'Attrezzo:

- 1) DPI: utilizzatore ponteggio mobile o trabattello;

Prescrizioni Organizzative:

Devono essere forniti: **a)** guanti; **b)** calzature di sicurezza; **c)** indumenti protettivi.

Sabbiatrice

La sabbiatrice è un'attrezzatura destinata alla pulitura di superfici mediante proiezione violenta di sabbia quarzosa o graniglia metallica.

Rischi generati dall'uso dell'Attrezzo:

- 1) Getti, schizzi;
- 2) Inalazione polveri, fibre;
- 3) Punture, tagli, abrasioni;
- 4) Rumore;

Misure Preventive e Protettive relative all'Attrezzo:

- 1) DPI: utilizzatore sabbiatrice;

Prescrizioni Organizzative:

Devono essere forniti: **a)** casco; **b)** otoprotettori; **c)** occhiali protettivi; **d)** maschera antipolvere; **e)** guanti; **f)** calzature di sicurezza; **g)** indumenti protettivi.

Saldatrice elettrica

La saldatrice elettrica è un utensile ad arco o a resistenza per l'effettuazione di saldature elettriche.

Rischi generati dall'uso dell'Attrezzo:

- 1) Elettrocuzione;
- 2) Inalazione fumi, gas, vapori;
- 3) Incendi, esplosioni;
- 4) Radiazioni non ionizzanti;

Misure Preventive e Protettive relative all'Attrezzo:

- 1) DPI: utilizzatore saldatrice elettrica;

Prescrizioni Organizzative:

Devono essere forniti: **a)** casco; **b)** occhiali protettivi; **c)** maschera con filtro specifico; **d)** guanti; **e)** calzature di sicurezza; **f)** grembiule per saldatore; **g)** indumenti protettivi.

Scala

La scala doppia (a compasso) è adoperata per superare dislivelli o effettuare operazioni di carattere temporaneo a quote non altrimenti raggiungibili.

Rischi generati dall'uso dell'Attrezzo:

- 1) Caduta dall'alto;
- 2) Cesoiamenti, stritolamenti;
- 3) Movimentazione manuale dei carichi;
- 4) Urti, colpi, impatti, compressioni;

Misure Preventive e Protettive relative all'Attrezzo:

- 1) Scala doppia: misure preventive e protettive;

Prescrizioni Organizzative:

Caratteristiche di sicurezza: 1) le scale doppie devono essere costruite con materiale adatto alle condizioni di impiego, possono quindi essere in ferro, alluminio o legno, ma devono essere sufficientemente resistenti ed avere dimensioni appropriate all'uso; 2) le scale in legno devono avere i pioli incastrati nei montanti che devono essere trattenuti con tiranti in ferro applicati sotto i due pioli estremi; le scale lunghe più di 4 m devono avere anche un tirante intermedio; 3) le scale doppie non devono superare l'altezza di 5 m; 4) le scale doppie devono essere provviste di catena o dispositivo analogo che impedisca l'apertura della scala oltre il limite prestabilito di sicurezza.

- 2) DPI: utilizzatore scala doppia;

Prescrizioni Organizzative:

Devono essere forniti: a) casco; b) guanti; c) calzature di sicurezza.

- 3) Scala semplice: misure preventive e protettive;

Prescrizioni Organizzative:

Caratteristiche di sicurezza: 1) le scale a mano devono essere costruite con materiale adatto alle condizioni di impiego, possono quindi essere in ferro, alluminio o legno, ma devono essere sufficientemente resistenti ed avere dimensioni appropriate all'uso; 2) le scale in legno devono avere i pioli incastrati nei montanti che devono essere trattenuti con tiranti in ferro applicati sotto i due pioli estremi; le scale lunghe più di 4 m devono avere anche un tirante intermedio; 3) in tutti i casi le scale devono essere provviste di dispositivi antisdrucchio alle estremità inferiori dei due montanti e di elementi di trattenuta o di appoggi antisdrucchio alle estremità superiori.

- 4) DPI: utilizzatore scala semplice;

Prescrizioni Organizzative:

Devono essere forniti: a) casco; b) guanti; c) calzature di sicurezza.

Scala doppia

La scala doppia (a compasso) è adoperata per superare dislivelli o effettuare operazioni di carattere temporaneo a quote non altrimenti raggiungibili.

Rischi generati dall'uso dell'Attrezzo:

- 1) Caduta dall'alto;
- 2) Cesoiamenti, stritolamenti;
- 3) Movimentazione manuale dei carichi;
- 4) Urti, colpi, impatti, compressioni;

Misure Preventive e Protettive relative all'Attrezzo:

- 1) Scala doppia: misure preventive e protettive;

Prescrizioni Organizzative:

Caratteristiche di sicurezza: 1) le scale doppie devono essere costruite con materiale adatto alle condizioni di impiego, possono quindi essere in ferro, alluminio o legno, ma devono essere sufficientemente resistenti ed avere dimensioni appropriate all'uso; 2) le scale in legno devono avere i pioli incastrati nei montanti che devono essere trattenuti con tiranti in ferro applicati sotto i due pioli estremi; le scale lunghe più di 4 m devono avere anche un tirante intermedio; 3) le scale doppie non devono superare l'altezza di 5 m; 4) le scale doppie devono essere provviste di catena o dispositivo analogo che impedisca l'apertura della scala oltre il limite prestabilito di sicurezza.

- 2) DPI: utilizzatore scala doppia;

Prescrizioni Organizzative:

Devono essere forniti: a) casco; b) guanti; c) calzature di sicurezza.

Scala semplice

La scala a mano semplice è adoperata per superare dislivelli o effettuare operazioni di carattere temporaneo a quote non altrimenti raggiungibili.

Rischi generati dall'uso dell'Attrezzo:

- 1) Caduta dall'alto;
- 2) Movimentazione manuale dei carichi;
- 3) Urti, colpi, impatti, compressioni;

Misure Preventive e Protettive relative all'Attrezzo:

- 1) Scala semplice: misure preventive e protettive;

Prescrizioni Organizzative:

Caratteristiche di sicurezza: 1) le scale a mano devono essere costruite con materiale adatto alle condizioni di impiego, possono quindi essere in ferro, alluminio o legno, ma devono essere sufficientemente resistenti ed avere dimensioni appropriate all'uso; 2) le scale in legno devono avere i pioli incastrati nei montanti che devono essere trattenuti con tiranti in ferro applicati sotto i due pioli estremi; le scale lunghe più di 4 m devono avere anche un tirante intermedio; 3) in tutti i casi le scale devono

essere provviste di dispositivi antisdrucchio alle estremità inferiori dei due montanti e di elementi di trattenuta o di appoggi antisdrucchiolevoli alle estremità superiori.

- 2) DPI: utilizzatore scala semplice;

Prescrizioni Organizzative:

Devono essere forniti: **a)** casco; **b)** guanti; **c)** calzature di sicurezza.

Sega circolare

La sega circolare, quasi sempre presente nei cantieri, viene utilizzata per il taglio del legname da carpenteria e/o per quello usato nelle diverse lavorazioni.

Rischi generati dall'uso dell'Attrezzo:

- 1) Elettrocuzione;
- 2) Inalazione polveri, fibre;
- 3) Punture, tagli, abrasioni;
- 4) Rumore;
- 5) Scivolamenti, cadute a livello;
- 6) Urti, colpi, impatti, compressioni;

Misure Preventive e Protettive relative all'Attrezzo:

- 1) DPI: utilizzatore sega circolare;

Prescrizioni Organizzative:

Devono essere forniti: **a)** casco; **b)** otoprotettori; **c)** occhiali protettivi; **d)** guanti; **e)** calzature di sicurezza.

Smerigliatrice angolare (flessibile)

La smerigliatrice angolare, più conosciuta come mola a disco o flessibile o flex, è un utensile portatile che reca un disco ruotante la cui funzione è quella di tagliare, smussare, lisciare superfici.

Rischi generati dall'uso dell'Attrezzo:

- 1) Elettrocuzione;
- 2) Inalazione polveri, fibre;
- 3) Punture, tagli, abrasioni;
- 4) Rumore;
- 5) Vibrazioni;

Misure Preventive e Protettive relative all'Attrezzo:

- 1) DPI: utilizzatore smerigliatrice angolare (flessibile);

Prescrizioni Organizzative:

Devono essere forniti: **a)** casco; **b)** otoprotettori; **c)** occhiali protettivi; **d)** maschera antipolvere; **e)** guanti antivibrazioni; **f)** calzature di sicurezza; **g)** indumenti protettivi.

Taglierina elettrica

La taglierina elettrica è un elettrotensile per il taglio di laterizi o piastrelle di ceramica.

Rischi generati dall'uso dell'Attrezzo:

- 1) Punture, tagli, abrasioni;
- 2) Rumore;
- 3) Urti, colpi, impatti, compressioni;
- 4) Vibrazioni;

Misure Preventive e Protettive relative all'Attrezzo:

- 1) DPI: utilizzatore taglierina elettrica;

Prescrizioni Organizzative:

Devono essere forniti: **a)** casco; **b)** occhiali protettivi; **c)** guanti; **d)** calzature di sicurezza.

Trapano elettrico

Il trapano è un utensile di uso comune adoperato per praticare fori sia in strutture murarie che in qualsiasi materiale.

Rischi generati dall'uso dell'Attrezzo:


- 1) Elettrocuzione;
- 2) Inalazione polveri, fibre;
- 3) Punture, tagli, abrasioni;
- 4) Rumore;
- 5) Vibrazioni;

Misure Preventive e Protettive relative all'Attrezzo:

- 1) DPI: utilizzatore trapano elettrico;

Prescrizioni Organizzative:

Devono essere forniti: **a)** otoprotettori; **b)** maschera antipolvere; **c)** guanti; **d)** calzature di sicurezza.



MACCHINE utilizzate nelle Lavorazioni

Elenco delle macchine:

- 1) Autocarro;
- 2) Autocarro con gru;
- 3) Dumper;
- 4) Finitrice;
- 5) Gru a torre;
- 6) Piattaforma sviluppabile;
- 7) Rullo compressore.

Autocarro

L'autocarro è un mezzo d'opera utilizzato per il trasporto di mezzi, materiali da costruzione, materiali di risulta ecc.

Rischi generati dall'uso della Macchina:

- 1) Cesoiamenti, stritolamenti;
- 2) Getti, schizzi;
- 3) Inalazione polveri, fibre;
- 4) Incendi, esplosioni;
- 5) Investimento, ribaltamento;
- 6) Rumore;
- 7) Urti, colpi, impatti, compressioni;
- 8) Vibrazioni;

Misure Preventive e Protettive relative alla Macchina:

- 1) DPI: operatore autocarro;

Prescrizioni Organizzative:

Devono essere forniti: **a)** casco (all'esterno della cabina); **b)** maschera antipolvere (in presenza di lavorazioni polverose); **c)** guanti (all'esterno della cabina); **d)** calzature di sicurezza; **e)** indumenti protettivi; **f)** indumenti ad alta visibilità (all'esterno della cabina).

Autocarro con gru

L'autocarro con gru è un mezzo d'opera utilizzato per il trasporto di materiali da costruzione e il carico e lo scarico degli stessi mediante gru.

Rischi generati dall'uso della Macchina:

- 1) Cesoiamenti, stritolamenti;
- 2) Elettrocuzione;
- 3) Getti, schizzi;
- 4) Incendi, esplosioni;
- 5) Investimento, ribaltamento;
- 6) Punture, tagli, abrasioni;
- 7) Rumore;
- 8) Urti, colpi, impatti, compressioni;
- 9) Vibrazioni;

Misure Preventive e Protettive relative alla Macchina:

- 1) DPI: operatore autocarro con gru;

Prescrizioni Organizzative:

Devono essere forniti: **a)** casco (all'esterno della cabina); **b)** otoprotettori (all'esterno della cabina); **c)** guanti (all'esterno della cabina); **d)** calzature di sicurezza; **e)** indumenti protettivi; **f)** indumenti ad alta visibilità (all'esterno della cabina).

Dumper

Il dumper è un mezzo d'opera utilizzato per il trasporto di materiali incoerenti (sabbia, pietrisco).

Rischi generati dall'uso della Macchina:

- 1) Cesoiamenti, stritolamenti;

- 2) Inalazione polveri, fibre;
- 3) Incendi, esplosioni;
- 4) Investimento, ribaltamento;
- 5) Rumore;
- 6) Vibrazioni;

Misure Preventive e Protettive relative alla Macchina:

- 1) DPI: operatore dumper;

Prescrizioni Organizzative:

Devono essere forniti: **a)** casco (all'esterno della cabina); **b)** otoprotettori (all'esterno della cabina); **c)** maschera antipolvere (in presenza di lavorazioni polverose); **d)** guanti (all'esterno della cabina); **e)** calzature di sicurezza; **f)** indumenti protettivi; **g)** indumenti ad alta visibilità (all'esterno della cabina).

Finitrice

La finitrice (o rifinitrice stradale) è un mezzo d'opera utilizzato nella realizzazione del manto stradale in conglomerato bituminoso e nella posa in opera del tappetino di usura.

Rischi generati dall'uso della Macchina:

- 1) Cesoiamenti, stritolamenti;
- 2) Getti, schizzi;
- 3) Inalazione fumi, gas, vapori;
- 4) Incendi, esplosioni;
- 5) Investimento, ribaltamento;
- 6) Rumore;
- 7) Vibrazioni;

Misure Preventive e Protettive relative alla Macchina:

- 1) DPI: operatore finitrice;

Prescrizioni Organizzative:

Devono essere forniti: **a)** casco (all'esterno della cabina); **b)** copricapo; **c)** maschera con filtro specifico; **d)** guanti (all'esterno della cabina); **e)** calzature di sicurezza; **f)** indumenti protettivi; **g)** indumenti ad alta visibilità (all'esterno della cabina).

Gru a torre

La gru è il principale mezzo di sollevamento e movimentazione dei carichi in cantiere. Le gru possono essere dotate di basamenti fissi o su rotaie, per consentire un più agevole utilizzo durante lo sviluppo del cantiere senza dover essere costretti a smontarla e montarla ripetutamente.

Rischi generati dall'uso della Macchina:

- 1) Caduta dall'alto;
- 2) Caduta di materiale dall'alto o a livello;
- 3) Elettrocuzione;
- 4) Rumore;

Misure Preventive e Protettive relative alla Macchina:

- 1) DPI: operatore gru a torre;

Prescrizioni Organizzative:

Devono essere forniti: **a)** casco; **b)** guanti; **c)** calzature di sicurezza; **d)** attrezzatura anticaduta (interventi di manutenzione); **e)** indumenti protettivi.

Piattaforma sviluppabile

La piattaforma sviluppabile a mezzo braccio telescopico o a pantografo è una macchina operatrice impiegata per lavori in elevazione.

Rischi generati dall'uso della Macchina:

- 1) Caduta dall'alto;
- 2) Caduta di materiale dall'alto o a livello;
- 3) Cesoiamenti, stritolamenti;
- 4) Elettrocuzione;
- 5) Incendi, esplosioni;

Misure Preventive e Protettive relative alla Macchina:

- 1) DPI: operatore piattaforma sviluppabile;

Prescrizioni Organizzative:

Devono essere forniti: **a)** casco; **b)** guanti; **c)** calzature di sicurezza; **d)** attrezzatura anticaduta; **e)** indumenti protettivi.

Rullo compressore

Il rullo compressore è una macchina operatrice utilizzata prevalentemente nei lavori stradali per la compattazione del terreno o del manto bituminoso.

Rischi generati dall'uso della Macchina:

- 1) Cesoiamenti, stritolamenti;
- 2) Inalazione fumi, gas, vapori;
- 3) Incendi, esplosioni;
- 4) Investimento, ribaltamento;
- 5) Rumore;
- 6) Vibrazioni;

Misure Preventive e Protettive relative alla Macchina:

- 1) DPI: operatore rullo compressore;

Prescrizioni Organizzative:

Devono essere forniti: **a)** casco (all'esterno della cabina); **b)** otoprotettori; **c)** maschera antipolvere; **d)** guanti (all'esterno della cabina); **e)** calzature di sicurezza; **f)** indumenti protettivi; **g)** indumenti ad alta visibilità (all'esterno della cabina).

POTENZA SONORA ATTREZZATURE E MACCHINE

(art 190, D.Lgs. 81/2008 e s.m.i.)

ATTREZZATURA	Lavorazioni	Potenza Sonora dB(A)	Scheda
Avvitatore elettrico	G.01 Realizzazione di impianto elettrico.	107.0	943-(IEC-84)-RPO-01
Betoniera a bicchiere	D.04 Formazione di massetto per pavimenti interni.	95.0	916-(IEC-30)-RPO-01
Gruppo elettrogeno con fari	C.01 Rimozione di impianti elettrici; C.02 Spicconatura di intonaci a vivo di muro; C.03 Rimozione di cls ammalorato di pilastri, travi, pareti; C.05 Pulitura di intonaci .	99.0	958-(IEC-94)-RPO-01
Impastatrice	D.03 Formazione intonaci .	85.0	962-(IEC-17)-RPO-01
Martello demolitore elettrico	C.01 Rimozione di impianti elettrici; C.03 Rimozione di cls ammalorato di pilastri, travi, pareti; C.04 Rimozione di pavimento in ceramica.	113.0	967-(IEC-36)-RPO-01
Sega circolare	A.01 Realizzazione della recinzione e degli accessi al cantiere; A.02 Allestimento di depositi, zone per lo stoccaggio dei materiali e per gli impianti fissi; A.03 Allestimento di servizi igienico-assistenziali del cantiere.	113.0	908-(IEC-19)-RPO-01
Smerigliatrice angolare (flessibile)	A.01 Realizzazione della recinzione e degli accessi al cantiere; A.02 Allestimento di depositi, zone per lo stoccaggio dei materiali e per gli impianti fissi; A.03 Allestimento di servizi igienico-assistenziali del cantiere; C.01 Rimozione di impianti elettrici; E.01 Posa di cancellate infissi; E.02 Posa di corrimani; F.02 Verniciatura a pennello di opere in ferro; H.01 Smobilizzo del cantiere.	113.0	931-(IEC-45)-RPO-01
Taglierina elettrica	D.05 Posa in opera di soglie, pedate, alzate in marmo.	89.9	
Trapano elettrico	A.01 Realizzazione della recinzione e degli accessi al cantiere; A.02 Allestimento di depositi, zone per lo stoccaggio dei materiali e per gli impianti fissi; A.03 Allestimento di servizi igienico-assistenziali del cantiere; E.01 Posa di cancellate infissi; E.02 Posa di corrimani; G.01 Realizzazione di impianto elettrico; H.01 Smobilizzo del cantiere.	107.0	943-(IEC-84)-RPO-01

MACCHINA	Lavorazioni	Potenza Sonora dB(A)	Scheda
Autocarro con gru	A.02 Allestimento di depositi, zone per lo stoccaggio dei materiali e per gli impianti fissi; A.03 Allestimento di servizi igienico-assistenziali del cantiere; E.01 Posa di cancellate infissi; H.01 Smobilizzo del cantiere.	103.0	940-(IEC-72)-RPO-01
Autocarro	A.01 Realizzazione della recinzione e degli accessi al cantiere; A.02 Allestimento di depositi, zone per lo stoccaggio dei materiali e per gli impianti fissi; A.03 Allestimento di servizi igienico-assistenziali del cantiere; B.01 Rimozione di manto impermeabile; C.01 Rimozione di impianti elettrici; C.04 Rimozione di pavimento in ceramica; H.01 Smobilizzo del cantiere.	103.0	940-(IEC-72)-RPO-01
Dumper	D.07 Cordoli, zanelle e opere d'arte.	103.0	940-(IEC-72)-RPO-01
Finitrice	D.06 Formazione di manto di usura e collegamento.	107.0	955-(IEC-65)-RPO-01
Gru a torre	B.06 Realizzazione di opere di lattoneria.	101.0	960-(IEC-4)-RPO-01
Rullo compressore	D.06 Formazione di manto di usura e collegamento.	109.0	976-(IEC-69)-RPO-01

COORDINAMENTO GENERALE DEL PSC

L'esecuzione dei lavori in sicurezza dovrà uniformarsi strettamente ed esclusivamente alle istruzioni del C.S.E ed alle prescrizioni del Piano di Sicurezza e di Coordinamento.

Il controllo del C.S.E., che non sarà continuativo, non esonera l'Appaltatore dalla piena responsabilità circa l'esatto adempimento delle prescrizioni del Piano di Sicurezza e di Coordinamento e Piano di Sicurezza specifico dell'Impresa, dalla perfetta esecuzione in sicurezza dei lavori, nonché la scrupolosa osservanza delle norme di buona tecnica e dell'ottima qualità di ogni messo impiegato ai fini antinfortunistici e ciò anche se eventuali deficienze e mancanze passassero inosservate al C.S.E. in fase di esecuzione.

Il C.S.E. avrà quindi ogni più ampia facoltà di indagini e provvedimenti in qualsiasi momento, anche posteriormente alla esecuzione delle opere.

Prima dell'inizio dei lavori il titolare dell'impresa appaltatrice dovrà eseguire, unitamente al D.L. e al CSE un sopralluogo al fine di prendere visione congiunta del cantiere tutto, di validare il presente piano ed il piano operativo di sicurezza o, eventualmente, apportarvi le occorrenti modifiche, verificando altresì l'esatto calendario dei lavori, di modo da consentire al CSE di prestabilire i propri interventi in cantiere, che avverranno di norma due giorni prima d'ogni nuova fase lavorativa.

Le visite saranno svolte in modo congiunto, fra CSE, responsabile di cantiere dell'impresa appaltatrice e responsabile di cantiere dell'impresa subappaltatrice, e saranno previste ad ogni loro avvicendamento, con lo scopo di verificare se il cantiere e le relative opere provvisorie rispondono alle prescrizioni di sicurezza, sia dettate dalle norme e sia previste dal presente piano.

Per ogni eventuale necessità di coordinamento, in aggiunta e/o variante a quelle riportate sopra, che si rendesse necessaria durante l'esecuzione dei lavori, le imprese od i lavoratori autonomi interessati dovranno segnalare con congruo anticipo al CSE la necessità, il quale avrà l'obbligo di attivarsi nel più breve tempo possibile. In attesa delle determinazioni del CSE, le imprese od i lavoratori autonomi interessati, non potranno dare corso alle attività la cui corretta esecuzione dipende dal coordinamento richiesto.

Nel cantiere oggetto del presente Piano non sono previste interferenze significative in quanto l'estensione dell'area di lavoro consente di distribuire nel tempo e nello spazio le lavorazioni di progetto.

COORDINAMENTO DELLE LAVORAZIONI E FASI

Si ricorda che seguendo il cronoprogramma lavori allegato, la squadra in attività deve intervenire sempre dopo che la precedente ha concluso le sue operazioni, anche se la ditta è la stessa.

Solo le zone di transito presenti in cantiere, potrebbero rappresentare un punto di possibile interferenza, ma anche questa eventualità è stata normata, facendo sì che i mezzi in transito siano movimentati da personale a terra, che ne verifichi i tragitti, i punti di sosta e i punti di carico e scarico, attuando che non si creino punti di conflitto, e non si metta a repentaglio la sicurezza dei lavoratori a terra.

1) **Interferenza nel periodo dal 1° g al 1° g dall'inizio dei lavori, per un totale di 1 giorno lavorativo. Fasi:**
- **A.02 Allestimento di depositi, zone per lo stoccaggio dei materiali e per gli impianti fissi**
- **A.03 Allestimento di servizi igienico-assistenziali del cantiere**

Le lavorazioni su elencate, svolte dall'impresa **Impresa Lavori Edili**, sono eseguite rispettivamente dal 1° g al 1° g per 1 giorno lavorativo, e dal 1° g al 1° g per 1 giorno lavorativo.

Dette lavorazioni interferiscono fra loro per i seguenti periodi: dal 1° g al 1° g per 1 giorno lavorativo.

Coordinamento:

- La circolazione delle macchine operatrici deve avvenire utilizzando percorsi ben definiti e la velocità deve risultare ridotta a passo d'uomo.
- Il personale non strettamente necessario alle lavorazioni dovrà allontanarsi dalla zona interessata e gli addetti dovranno adottare, se del caso, i dispositivi di protezione individuale idonei alle attività.
- Durante il trasporto di materiale sfuso ad elevata polverosità è necessario provvedere ad inumidire i materiali stessi per limitare la formazione di polveri.
- Utilizzo di indumenti ad alta visibilità (DPI da adottare)

- e) Utilizzo di maschera antipolvere (DPI da adottare)
- f) Delimitare e segnalare la zona di intervento a livello di rumorosità elevato.
- g) Utilizzo di otoprotettori (DPI da adottare)

Rischi Trasmissibili:

A.02 Allestimento di depositi, zone per lo stoccaggio dei materiali e per gli impianti fissi:

a) Rumore	Prob: IMPROBABILE	Ent. danno: LIEVE
b) Inalazione polveri, fibre	Prob: IMPROBABILE	Ent. danno: LIEVE
c) Rumore	Prob: IMPROBABILE	Ent. danno: LIEVE
d) Caduta di materiale dall'alto o a livello	Prob: POCO PROBABILE	Ent. danno: GRAVE
e) Inalazione polveri, fibre	Prob: IMPROBABILE	Ent. danno: LIEVE
f) Investimento, ribaltamento	Prob: IMPROBABILE	Ent. danno: GRAVE
g) Investimento, ribaltamento	Prob: IMPROBABILE	Ent. danno: GRAVE
h) Urti, colpi, impatti, compressioni	Prob: IMPROBABILE	Ent. danno: GRAVE
SIGNIFICATIVO		Ent. danno:

A.03 Allestimento di servizi igienico-assistenziali del cantiere:

a) Rumore	Prob: IMPROBABILE	Ent. danno: LIEVE
b) Inalazione polveri, fibre	Prob: IMPROBABILE	Ent. danno: LIEVE
c) Rumore	Prob: IMPROBABILE	Ent. danno: LIEVE
d) Caduta di materiale dall'alto o a livello	Prob: POCO PROBABILE	Ent. danno: GRAVE
e) Inalazione polveri, fibre	Prob: IMPROBABILE	Ent. danno: LIEVE
f) Investimento, ribaltamento	Prob: IMPROBABILE	Ent. danno: GRAVE
g) Investimento, ribaltamento	Prob: IMPROBABILE	Ent. danno: GRAVE
h) Urti, colpi, impatti, compressioni	Prob: IMPROBABILE	Ent. danno: GRAVE
SIGNIFICATIVO		Ent. danno:

2) Interferenza nel periodo dal 1° g al 1° g dall'inizio dei lavori, per un totale di 1 giorno lavorativo. Fasi:

- **A.01 Realizzazione della recinzione e degli accessi al cantiere**
- **A.03 Allestimento di servizi igienico-assistenziali del cantiere**

Le lavorazioni su elencate, svolte dall'impresa **Impresa Lavori Edili**, sono eseguite rispettivamente dal 1° g al 1° g per 1 giorno lavorativo, e dal 1° g al 1° g per 1 giorno lavorativo.

Dette lavorazioni interferiscono fra loro per i seguenti periodi: dal 1° g al 1° g per 1 giorno lavorativo.

Coordinamento:

- a) La circolazione delle macchine operatrici deve avvenire utilizzando percorsi ben definiti e la velocità deve risultare ridotta a passo d'uomo.
- b) Il personale non strettamente necessario alle lavorazioni dovrà allontanarsi dalla zona interessata e gli addetti dovranno adottare, se del caso, i dispositivi di protezione individuale idonei alle attività.
- c) Durante il trasporto di materiale sfuso ad elevata polverosità è necessario provvedere ad inumidire i materiali stessi per limitare la formazione di polveri.
- d) Utilizzo di indumenti ad alta visibilità (DPI da adottare)
- e) Utilizzo di maschera antipolvere (DPI da adottare)
- f) Delimitare e segnalare la zona di intervento a livello di rumorosità elevato.
- g) Utilizzo di otoprotettori (DPI da adottare)

Rischi Trasmissibili:

A.01 Realizzazione della recinzione e degli accessi al cantiere:

a) Rumore	Prob: IMPROBABILE	Ent. danno: LIEVE
b) Inalazione polveri, fibre	Prob: IMPROBABILE	Ent. danno: LIEVE
c) Rumore	Prob: IMPROBABILE	Ent. danno: LIEVE
d) Inalazione polveri, fibre	Prob: IMPROBABILE	Ent. danno: LIEVE
e) Investimento, ribaltamento	Prob: IMPROBABILE	Ent. danno: GRAVE

A.03 Allestimento di servizi igienico-assistenziali del cantiere:

a) Rumore	Prob: IMPROBABILE	Ent. danno: LIEVE
b) Inalazione polveri, fibre	Prob: IMPROBABILE	Ent. danno: LIEVE
c) Rumore	Prob: IMPROBABILE	Ent. danno: LIEVE
d) Caduta di materiale dall'alto o a livello	Prob: POCO PROBABILE	Ent. danno: GRAVE
e) Inalazione polveri, fibre	Prob: IMPROBABILE	Ent. danno: LIEVE
f) Investimento, ribaltamento	Prob: IMPROBABILE	Ent. danno: GRAVE
g) Investimento, ribaltamento	Prob: IMPROBABILE	Ent. danno: GRAVE
h) Urti, colpi, impatti, compressioni	Prob: IMPROBABILE	Ent. danno: GRAVE
SIGNIFICATIVO		Ent. danno:

3) Interferenza nel periodo dal 1° g al 1° g dall'inizio dei lavori, per un totale di 1 giorno lavorativo. Fasi:

- **A.01 Realizzazione della recinzione e degli accessi al cantiere**
- **A.02 Allestimento di depositi, zone per lo stoccaggio dei materiali e per gli impianti fissi**

Le lavorazioni su elencate, svolte dall'impresa **Impresa Lavori Edili**, sono eseguite rispettivamente dal 1° g al 1° g per 1 giorno lavorativo, e dal 1° g al 1° g per 1 giorno lavorativo.

Dette lavorazioni interferiscono fra loro per i seguenti periodi: dal 1° g al 1° g per 1 giorno lavorativo.

Coordinamento:

- a) La circolazione delle macchine operatrici deve avvenire utilizzando percorsi ben definiti e la velocità deve risultare ridotta a passo d'uomo.

- b) Il personale non strettamente necessario alle lavorazioni dovrà allontanarsi dalla zona interessata e gli addetti dovranno adottare, se del caso, i dispositivi di protezione individuale idonei alle attività.
- c) Durante il trasporto di materiale sfuso ad elevata polverosità è necessario provvedere ad inumidire i materiali stessi per limitare la formazione di polveri.
- d) Utilizzo di indumenti ad alta visibilità (DPI da adottare)
- e) Utilizzo di maschera antipolvere (DPI da adottare)
- f) Delimitare e segnalare la zona di intervento a livello di rumorosità elevato.
- g) Utilizzo di otoprotettori (DPI da adottare)

Rischi Trasmissibili:

A.01 Realizzazione della recinzione e degli accessi al cantiere:

a) Rumore	Prob: IMPROBABILE	Ent. danno: LIEVE
b) Inalazione polveri, fibre	Prob: IMPROBABILE	Ent. danno: LIEVE
c) Rumore	Prob: IMPROBABILE	Ent. danno: LIEVE
d) Inalazione polveri, fibre	Prob: IMPROBABILE	Ent. danno: LIEVE
e) Investimento, ribaltamento	Prob: IMPROBABILE	Ent. danno: GRAVE

A.02 Allestimento di depositi, zone per lo stoccaggio dei materiali e per gli impianti fissi:

a) Rumore	Prob: IMPROBABILE	Ent. danno: LIEVE
b) Inalazione polveri, fibre	Prob: IMPROBABILE	Ent. danno: LIEVE
c) Rumore	Prob: IMPROBABILE	Ent. danno: LIEVE
d) Caduta di materiale dall'alto o a livello	Prob: POCO PROBABILE	Ent. danno: GRAVE
e) Inalazione polveri, fibre	Prob: IMPROBABILE	Ent. danno: LIEVE
f) Investimento, ribaltamento	Prob: IMPROBABILE	Ent. danno: GRAVE
g) Investimento, ribaltamento	Prob: IMPROBABILE	Ent. danno: GRAVE
h) Urti, colpi, impatti, compressioni	Prob: IMPROBABILE	Ent. danno:

SIGNIFICATIVO

4) Interferenza nel periodo dal 8° g al 9° g dall'inizio dei lavori, per un totale di 2 giorni lavorativi. Fasi:

- **B.03 Impermeabilizzazione di coperture**
- **B.05 Montaggio di copertura in lastre traslucide**

Le lavorazioni su elencate, di cui la lavorazione B.03 Impermeabilizzazione di coperture è svolta dall'impresa **Impresa Lavori Edili**, sono eseguite rispettivamente dal 8° g al 10° g, per 3 giorni lavorativi, e dal 8° g al 9° g per 2 giorni lavorativi.

Dette lavorazioni interferiscono fra loro per i seguenti periodi: dal 8° g al 9° g per 2 giorni lavorativi.

Coordinamento:

- a) Il personale non strettamente necessario alle lavorazioni dovrà allontanarsi dalla zona interessata e gli addetti dovranno adottare, se del caso, i dispositivi di protezione individuale idonei alle attività.
- b) In prossimità della zona d'intervento è necessario allontanare preventivamente tutti i materiali facilmente infiammabili; qualora i suddetti materiali non possono essere allontanati è necessario proteggerli con teli protettivi.
- c) In prossimità della zona d'intervento deve essere tenuto a disposizione un estintore portatile.
- d) La circolazione delle macchine operatrici deve avvenire utilizzando percorsi ben definiti e la velocità deve risultare ridotta a passo d'uomo.
- e) L'area sottostante la traiettoria di passaggio dei carichi deve essere opportunamente delimitata.
- f) Utilizzo di casco (DPI da adottare)

Rischi Trasmissibili:

B.03 Impermeabilizzazione di coperture:

a) Inalazione fumi, gas, vapori	Prob: IMPROBABILE	Ent. danno: LIEVE
b) Incendi, esplosioni	Prob: IMPROBABILE	Ent. danno: LIEVE
c) Rumore per "Impermeabilizzatore"	Prob: PROBABILE	Ent. danno: GRAVE

B.05 Montaggio di copertura in lastre traslucide:

a) Caduta di materiale dall'alto o a livello	Prob: IMPROBABILE	Ent. danno: GRAVE
--	-------------------	-------------------

5) Interferenza nel periodo dal 10° g al 10° g dall'inizio dei lavori, per un totale di 1 giorno lavorativo. Fasi:

- **B.03 Impermeabilizzazione di coperture**
- **B.06 Realizzazione di opere di lattoneria**

Le lavorazioni su elencate, di cui la lavorazione B.03 Impermeabilizzazione di coperture è svolta dall'impresa **Impresa Lavori Edili**, sono eseguite rispettivamente dal 8° g al 10° g, per 3 giorni lavorativi, e dal 10° g al 10° g per 1 giorno lavorativo.

Dette lavorazioni interferiscono fra loro per i seguenti periodi: dal 10° g al 10° g per 1 giorno lavorativo.

Coordinamento:

- a) Il personale non strettamente necessario alle lavorazioni dovrà allontanarsi dalla zona interessata e gli addetti dovranno adottare, se del caso, i dispositivi di protezione individuale idonei alle attività.
- b) In prossimità della zona d'intervento è necessario allontanare preventivamente tutti i materiali facilmente infiammabili; qualora i suddetti materiali non possono essere allontanati è necessario proteggerli con teli protettivi.
- c) In prossimità della zona d'intervento deve essere tenuto a disposizione un estintore portatile.
- d) Le operazioni di sollevamento e/o di trasporto di carichi devono avvenire evitando il passaggio dei carichi sospesi al di sopra di postazioni di lavoro.
- e) L'area sottostante la traiettoria di passaggio dei carichi deve essere opportunamente delimitata.

Rischi Trasmissibili:

B.03 Impermeabilizzazione di coperture:

- a) Inalazione fumi, gas, vapori
- b) Incendi, esplosioni
- c) Rumore per "Impermeabilizzatore"

Prob: IMPROBABILE	Ent. danno: LIEVE
Prob: IMPROBABILE	Ent. danno: LIEVE
Prob: PROBABILE	Ent. danno: GRAVE

B.06 Realizzazione di opere di latteneria:

- a) Caduta di materiale dall'alto o a livello

Prob: IMPROBABILE	Ent. danno: GRAVE
-------------------	-------------------

6) Interferenza nel periodo dal 43° g al 44° g dall'inizio dei lavori, per un totale di 2 giorni lavorativi. Fasi:

- **D.02 Impermeabilizzazione di superfici con malte cementizie**
- **G.01 Realizzazione di impianto elettrico**

Le lavorazioni su elencate sono eseguite, rispettivamente, dall'impresa **Impresa Lavori Edili**, dal 43° g al 44° g per 2 giorni lavorativi, e dall'impresa **Impresa Lavori Impiantistici**, dal 43° g al 45° g per 3 giorni lavorativi. Dette lavorazioni interferiscono fra loro per i seguenti periodi: dal 43° g al 44° g per 2 giorni lavorativi.

Coordinamento:

- a) Le attività interferenti saranno opportunamente distanziate temporalmente.

*Rischi Trasmissibili:***D.02 Impermeabilizzazione di superfici con malte cementizie:** <Nessuno>**G.01 Realizzazione di impianto elettrico:**

- a) Rumore per "Elettricista (ciclo completo)"

Prob: PROBABILE	Ent. danno: GRAVE
-----------------	-------------------

7) Interferenza nel periodo dal 45° g al 45° g dall'inizio dei lavori, per un totale di 1 giorno lavorativo. Fasi:

- **D.03 Formazioneintonaci**
- **G.01 Realizzazione di impianto elettrico**

Le lavorazioni su elencate sono eseguite, rispettivamente, dall'impresa **Impresa Lavori Edili**, dal 45° g al 51° g per 5 giorni lavorativi, e dall'impresa **Impresa Lavori Impiantistici**, dal 43° g al 45° g per 3 giorni lavorativi. Dette lavorazioni interferiscono fra loro per i seguenti periodi: dal 45° g al 45° g per 1 giorno lavorativo.

Coordinamento:

- a) Le attività interferenti saranno opportunamente distanziate temporalmente.
- b) L'area sottostante la traiettoria di passaggio dei carichi deve essere opportunamente delimitata.
- c) Utilizzo di casco (DPI da adottare)
- d) Le postazioni di lavoro fisse devono essere protette da un solido impalcato sovrastante, ad altezza non maggiore di 3 metri da terra, a protezione contro la caduta di materiali.
- e) Delimitare e segnalare la zona di intervento a livello di rumorosità elevato.
- f) Utilizzo di otoprotettori (DPI da adottare)

8) Interferenza nel periodo dal 65° g al 65° g dall'inizio dei lavori, per un totale di 1 giorno lavorativo. Fasi:

- **D.06 Formazione di manto di usura e collegamento**
- **D.07 Cordoli, zanelle e opere d'arte**

Le lavorazioni su elencate sono eseguite rispettivamente dal 60° g al 65° g per 4 giorni lavorativi, e dal 65° g al 65° g per 1 giorno lavorativo.

Dette lavorazioni interferiscono fra loro per i seguenti periodi: dal 65° g al 65° g per 1 giorno lavorativo.

Coordinamento:

- a) La circolazione delle macchine operatrici deve avvenire utilizzando percorsi ben definiti e la velocità deve risultare ridotta a passo d'uomo.
- b) Il personale non strettamente necessario alle lavorazioni dovrà allontanarsi dalla zona interessata e gli addetti dovranno adottare, se del caso, i dispositivi di protezione individuale idonei alle attività.
- c) Nelle attività di stesura del manto bituminoso è opportuno lavorare in posizione sopravvento rispetto alla stesa del materiale caldo.
- d) Utilizzo di indumenti ad alta visibilità (DPI da adottare)
- e) Utilizzo di maschera con filtro specifico (DPI da adottare)
- f) Delimitare e segnalare la zona di intervento a livello di rumorosità elevato.
- g) Utilizzo di otoprotettori (DPI da adottare)
- h) Durante il trasporto di materiale sfuso ad elevata polverosità è necessario provvedere ad inumidire i materiali stessi per limitare la formazione di polveri.
- i) Utilizzo di maschera antipolvere (DPI da adottare)

*Rischi Trasmissibili:***D.06 Formazione di manto di usura e collegamento:**

- a) Inalazione fumi, gas, vapori
- b) Investimento, ribaltamento
- c) Rumore per "Operatore rifinitrice"
- d) Inalazione fumi, gas, vapori
- e) Investimento, ribaltamento
- f) Rumore per "Operatore rullo compressore"

Prob: IMPROBABILE	Ent. danno: LIEVE
Prob: IMPROBABILE	Ent. danno: LIEVE
Prob: PROBABILE	Ent. danno: GRAVE
Prob: POCO PROBABILE	Ent. danno: LIEVE
Prob: IMPROBABILE	Ent. danno: GRAVE
Prob: PROBABILE	Ent. danno: GRAVE

D.07 Cordoli, zanelle e opere d'arte:

- a) Rumore per "Operaio comune polivalente"
- b) Inalazione polveri, fibre
- c) Investimento, ribaltamento

Prob: IMPROBABILE	Ent. danno: LIEVE
Prob: IMPROBABILE	Ent. danno: LIEVE
Prob: IMPROBABILE	Ent. danno: GRAVE

d) Rumore per "Operatore dumper"

Prob: PROBABILE

Ent. danno: GRAVE

9) Interferenza nel periodo dal 73° g al 74° g dall'inizio dei lavori, per un totale di 2 giorni lavorativi. Fasi:

- **F.01 Tinteggiatura di superfici**
- **F.02 Verniciatura a pennello di opere in ferro**

Le lavorazioni su elencate, svolte dall'impresa **Impresa Lavori Edili**, sono eseguite rispettivamente dal 73° g al 79° g per 5 giorni lavorativi, e dal 73° g al 74° g per 2 giorni lavorativi.

Dette lavorazioni interferiscono fra loro per i seguenti periodi: dal 73° g al 74° g per 2 giorni lavorativi.

Coordinamento:

- a) L'area sottostante la traiettoria di passaggio dei carichi deve essere opportunamente delimitata.
- b) Utilizzo di casco (DPI da adottare)
- c) Delimitare e segnalare la zona di intervento a livello di rumorosità elevato.
- d) Utilizzo di otoprotettori (DPI da adottare)

Rischi Trasmissibili:

F.01 Tinteggiatura di superfici :

- a) Caduta di materiale dall'alto o a livello

Prob: POCO PROBABILE

Ent. danno: GRAVISSIMO

F.02 Verniciatura a pennello di opere in ferro:

- a) Inalazione polveri, fibre
- b) Rumore

Prob: IMPROBABILE

Ent. danno: LIEVE

Prob: IMPROBABILE

Ent. danno: LIEVE

10) Interferenza nel periodo dal 73° g al 73° g dall'inizio dei lavori, per un totale di 1 giorno lavorativo. Fasi:

- **F.01 Tinteggiatura di superfici**
- **E.03 Montaggio di serramenti interni**

Le lavorazioni su elencate, di cui la lavorazione F.01 Tinteggiatura di superfici è svolta dall'impresa **Impresa Lavori Edili**, sono eseguite rispettivamente dal 73° g al 79° g, per 5 giorni lavorativi, e dal 72° g al 73° g per 2 giorni lavorativi.

Dette lavorazioni interferiscono fra loro per i seguenti periodi: dal 73° g al 73° g per 1 giorno lavorativo.

Coordinamento:

- a) L'area sottostante la traiettoria di passaggio dei carichi deve essere opportunamente delimitata.
- b) Utilizzo di casco (DPI da adottare)

Rischi Trasmissibili:

F.01 Tinteggiatura di superfici :

- a) Caduta di materiale dall'alto o a livello

Prob: POCO PROBABILE

Ent. danno: GRAVISSIMO

E.03 Montaggio di serramenti interni:

- a) Caduta di materiale dall'alto o a livello
- b) Caduta di materiale dall'alto o a livello

Prob: POCO PROBABILE

Ent. danno: GRAVISSIMO

Prob: POCO PROBABILE

Ent. danno: GRAVISSIMO

11) Interferenza nel periodo dal 73° g al 73° g dall'inizio dei lavori, per un totale di 1 giorno lavorativo. Fasi:

- **F.02 Verniciatura a pennello di opere in ferro**
- **E.03 Montaggio di serramenti interni**

Le lavorazioni su elencate, di cui la lavorazione F.02 Verniciatura a pennello di opere in ferro è svolta dall'impresa **Impresa Lavori Edili**, sono eseguite rispettivamente dal 73° g al 74° g, per 2 giorni lavorativi, e dal 72° g al 73° g per 2 giorni lavorativi.

Dette lavorazioni interferiscono fra loro per i seguenti periodi: dal 73° g al 73° g per 1 giorno lavorativo.

Coordinamento:

- a) Delimitare e segnalare la zona di intervento a livello di rumorosità elevato.
- b) Utilizzo di otoprotettori (DPI da adottare)
- c) L'area sottostante la traiettoria di passaggio dei carichi deve essere opportunamente delimitata.
- d) Utilizzo di casco (DPI da adottare)

Rischi Trasmissibili:

F.02 Verniciatura a pennello di opere in ferro:

- a) Inalazione polveri, fibre
- b) Rumore

Prob: IMPROBABILE

Ent. danno: LIEVE

Prob: IMPROBABILE

Ent. danno: LIEVE

E.03 Montaggio di serramenti interni:

- a) Caduta di materiale dall'alto o a livello
- b) Caduta di materiale dall'alto o a livello

Prob: POCO PROBABILE

Ent. danno: GRAVISSIMO

Prob: POCO PROBABILE

Ent. danno: GRAVISSIMO

COORDINAMENTO PER USO COMUNE DI APPRESTAMENTI, ATTREZZATURE, INFRASTRUTTURE, MEZZI E SERVIZI DI PROTEZIONE COLLETTIVA

(punto 2.1.2, lettera f, Allegato XV del D.Lgs. 81/2008 e s.m.i.)

L'Impresa appaltatrice si occuperà, per tutta la durata dei lavori, del coordinamento per l'utilizzo delle parti comuni e della gestione della manutenzione delle stesse. L'appaltatore pertanto verificherà giornalmente l'efficienza dei dispositivi di pronto soccorso, antincendio, così come sarà cura dell'appaltatore la manutenzione della segnaletica e dei cartelli, sempre a sua cura andranno conservati in cantiere copia del progetto, del PSC del POS, e delle indicazioni date dal CSE.

In sede di presentazione del POS dovranno essere specificati:

- i nominativi dei preposti ai vari compiti di servizio e sorveglianza, per garantire l'efficienza e il corretto uso delle parti comuni per tutta la durata dei lavori;
- le maestranze abilitate all'utilizzo delle attrezzature comuni che dovranno essere in possesso di idonea documentazione attestante l'addestramento all'uso delle attrezzature stesse.

Gli oneri suddetti e le conseguenti responsabilità non potranno essere traslati, neanche in parte, su altri soggetti giuridici (subappaltatori, ditte di servizio esterne, lavoratori autonomi, ecc.).

MODALITA' ORGANIZZATIVE DELLA COOPERAZIONE, DEL COORDINAMENTO E DELLA RECIPROCA INFORMAZIONE TRA LE IMPRESE/LAVORATORI AUTONOMI

(punto 2.1.2, lettera g, Allegato XV del D.Lgs. 81/2008 e s.m.i.)

Il Coordinatore in fase di esecuzione, durante lo svolgimento dei propri compiti, si rapporterà esclusivamente con il responsabile di cantiere dell'Impresa Appaltatrice od il suo sostituto.

Nel caso in cui l'Impresa Appaltatrice faccia ricorso al lavoro di altre imprese o lavoratori autonomi, dovrà provvedere al coordinamento delle stesse secondo quanto previsto dal presente piano di sicurezza e coordinamento.

Nell'ambito di questo coordinamento, è compito dell'Impresa Appaltatrice trasmettere alle imprese fornitrici e subappaltatrici la documentazione relativa alla sicurezza e le informazioni riguardanti tutte le decisioni prese durante le riunioni per la sicurezza ed i sopralluoghi svolti dal responsabile dell'Impresa assieme al Coordinatore per l'esecuzione.

L'Impresa Appaltatrice dovrà documentare, su semplice richiesta del Coordinatore per l'esecuzione, l'adempimento delle prescrizioni impartite.

Il coordinatore in fase di esecuzione si riserva il diritto di verificare presso le imprese ed i lavoratori autonomi presenti in cantiere che queste informazioni siano effettivamente giunte loro da parte della Impresa Appaltatrice e di richiedere, se lo ritiene opportuno, la partecipazione delle imprese subappaltatrici e dei lavoratori autonomi alle riunioni di coordinamento.

Periodicamente, e comunque prima dell'avvio delle lavorazioni più significative, il Coordinatore per l'esecuzione dei lavori convocherà delle specifiche riunioni a cui saranno presenti l'Impresa Appaltatrice ed eventualmente quelle subappaltatrici.

In occasione di tali riunioni, l'Impresa Appaltatrice presenterà il programma aggiornato dei lavori relativo al periodo immediatamente successivo, predisposto coerentemente con quanto previsto dal proprio programma generale allegato al Piano operativo.

Scopo delle riunioni sarà quello di:

- evidenziare le criticità degli interventi più significativi in funzione delle lavorazioni

- interferenti (derivanti anche dalla presenza di subappaltatori);
- programmare le azioni finalizzate alla cooperazione e al coordinamento delle attività contemporanee;
- garantire la reciproca informazione tra i responsabili di cantiere, nonché gli interventi di prevenzione e protezione in relazione alle specifiche attività e ai rischi connessi alla presenza simultanea o successiva delle diverse imprese e/o lavoratori autonomi;
- prevedere l'eventuale utilizzazione di impianti comuni quali infrastrutture, mezzi logistici e di protezione collettiva;
- mettere le Imprese Appaltatrice e Subappaltatrici a conoscenza delle modalità di evacuazione del personale di cantiere nel caso di situazioni d'emergenza.

In fase di realizzazione il Coordinatore per l'esecuzione dei lavori sarà responsabile di questa attività di coordinamento. Tale azione di coordinamento e reciproca informazione dovrà essere opportunamente documentata.

ORGANIZZAZIONE SERVIZIO DI PRONTO SOCCORSO, ANTINCENDIO ED EVACUAZIONE DEI LAVORATORI

(punto 2.1.2, lettera h, Allegato XV del D.Lgs. 81/2008 e s.m.i.)

SERVIZI SANITARI DI PRONTO SOCCORSO

Il comma b dell'art. 36 del D.Lgs. 81/2008 (Formazione, informazione e addestramento) impone l'obbligo al datore di lavoro di far prestare le prime immediate cure ai lavoratori feriti o colpiti da malore.

Da ciò deriva la necessità di prestare le prime cure sul posto di lavoro e di disporre di personale debitamente istruito che sappia fare uso del materiale contenuto nel pacchetto di medicazione e/o nella cassetta di pronto soccorso.

I lavoratori dovranno essere istruiti del fatto che tutti gli infortuni, a prescindere dalla loro gravità, dovranno essere segnalati al Capocantiere o, in caso di sua mancanza, al Direttore di Cantiere dell'impresa esecutrice. Sarà cura di quest'ultimo darne comunicazione al Coordinatore per la Sicurezza.

I servizi sanitari e di pronto soccorso previsti in cantiere saranno realizzati secondo le prescrizioni di legge.

A cura di ciascuna Impresa Esecutrice, saranno allestiti i presidi sanitari indispensabili per prestare le prime immediate cure ai propri lavoratori feriti o colpiti da malore improvviso quali:

- 1)Cassetta di pronto soccorso
- 2)Pacchetto di medicazione.

In caso di infortunio si suggerisce il seguente schema riepilogativo di comportamenti da far assumere agli addetti al primo soccorso:

- 1) all'accadimento dell'infortunio o di un malore viene immediatamente informato l'addetto al primo soccorso che lavora nelle vicinanze del luogo di lavoro dell'infortunato e il caposquadra degli addetti all'emergenza;
- 2) l'addetto al primo soccorso verifica immediatamente se l'infortunato respira e se sussiste il battito cardiaco; in caso negativo interviene immediatamente seguendo scrupolosamente le istruzioni impartite durante il corso di formazione;
- 3) il soggetto addestrato alla chiamata di emergenza ai pubblici servizi telefona quindi immediatamente al 118, fornendo chiare e precise informazioni sull'infortunio come indicate successivamente in specifica tabella;
- 4) in attesa dell'arrivo dell'ambulanza gli addetti al primo soccorso provvederanno a fornire il primo soccorso, così come appreso nella specifica attività formativa;
- 5) sgomberare le vie di transito da eventuali ostacoli per consentire l'agevole avvicinamento dei soccorsi;

6) è opportuno che un addetto al primo soccorso segua l'ambulanza con mezzo proprio, al fine di accompagnare l'infortunato all'ospedale e fornire ulteriori indicazioni su quanto accaduto.

Solo per infortuni/malori di lievissima entità gli addetti al primo soccorso potranno agire autonomamente senza richiedere l'intervento del 118. In questo caso dovranno seguire scrupolosamente quanto appreso nel corso di formazione, utilizzando con diligenza i presidi presenti nel pacchetto di medicazione o nella cassetta di pronto soccorso.

Dopo ogni uso della cassetta di pronto soccorso il Caposquadra degli addetti all'emergenza provvederà a ripristinare i contenuti dei presidi sanitari.

Si consiglia di esporre all'interno o in prossimità dei presidi sanitari le informazioni sintetiche riportate di seguito (in commercio sono presenti schede simili con eloquenti disegni illustrativi).

Evento	Tipo di intervento
Traumatico	
FERITE ESCORIAZIONI	<ul style="list-style-type: none"> ▪ Pulire accuratamente la ferita e la zona circostante con acqua e garza sterile ▪ Disinfettare la ferita con acqua ossigenata ▪ Arrestare l'uscita del sangue comprimendo con un tampone di garza sterile (non usare cotone idrofilo perché non sterile e di successivo difficile distacco) ▪ Qualora il tampone sia trattenuto da una fasciatura, provvedere ad allentare detta fasciatura dopo qualche minuto
FRATTURE LUSSAZIONI	<ul style="list-style-type: none"> ▪ In generale la frattura si manifesta con tipici segnali, ad esempio dolore molto intenso ed impossibilità dell'arto a compiere le sue funzioni ▪ Quando si presume si presuppone di essere in presenza di una frattura è molto importante non muovere la parte lesa e chiamare subito un medico
SVENIMENTO	<ul style="list-style-type: none"> ▪ Sdraiare la persona e sollevargli gli arti inferiori in maniera che siano ad un livello più alto del corpo.
USTIONI	<ul style="list-style-type: none"> ▪ Non pungere le bolle che si sono formate ▪ Non è consigliabile l'uso di olio da cucina, talco, ecc. ▪ Per le ustioni lievi applicare garze vaselinate sterili tenute a contatto con una fasciatura modestamente compressiva ▪ Se l'ustione è molto estesa fare intervenire urgentemente un medico o il Pronto Soccorso
FOLGORAZIONI	<ul style="list-style-type: none"> ▪ Interrompere celermente il contatto con la corrente utilizzando anche legni asciutti, corde, cinture di gomma; non usare oggetti metallici a contatto diretto con l'infortunato ▪ Successivamente mettere il paziente al riparo ▪ Qualora si riscontri un arresto cardiaco, procedere alla respirazione bocca-bocca unitamente al massaggio cardiaco esterno ▪ Provvedere con urgenza al ricovero dell'infortunato
TRAUMA CRANICO	<ul style="list-style-type: none"> ▪ Accertarsi dello stato di coscienza dell'infortunato sulla logica delle risposte fornite a seguito delle domande a lui rivolte ▪ Mettere eventualmente l'infortunato coricato cercando di muoverlo il meno possibile ▪ Provvedere immediatamente al suo trasporto in ospedale ▪ Se c'è un arresto cardiaco e/o respiratorio procedere alla rianimazione cardio-respiratoria
TRASPORTO IN OSPEDALE	<ul style="list-style-type: none"> ▪ Prima di tutto occorre mettere l'infortunato sdraiato e protetto da coperte ▪ Lo spostamento deve avvenire in modo da evitare bruschi piegamenti di un arto, del collo ed anche del tronco ▪ Qualora occorra porre un infortunato in auto bisogna evitare di fargli assumere una posizione parziale specialmente alla testa ed al collo

Le ditte operanti dovranno comunicare al Coordinatore della sicurezza, prima dell'inizio dei lavori, i soggetti individuati preventivamente per attuare le misure di pronto soccorso ai sensi comma 1.b dell'art. 18 del D.Lgs. 81/2008.

PREVENZIONE INCENDI ED EVACUAZIONE DAL CANTIERE

La semplice attività di cantiere non espone i lavoratori a particolari rischi di incendio; il cantiere sarà quindi semplicemente dotato di estintori di idonea categoria, in funzione della possibile presenza di depositi o lavorazioni di materiale a rischio di incendio, opportunamente dislocati e la cui presenza dovrà essere segnalata con apposita cartellonistica come indicato nel paragrafo relativo alla segnaletica di cantiere.

Più in generale, pur non essendo previste lavorazioni che possono originare esplosione, si ricorda che le situazioni che possono dar luogo a rischi di incendio o di esplosione e che comunque andranno assolutamente evitate sono:

- stoccaggio di prodotti con basso punto di infiammabilità in zone esposte ad aumenti repentini di temperatura,

- cortocircuiti, falsi contatti, ecc. degli impianti elettrici,
- accumuli di materiale combustibile in zone in cui si usano fiamme libere (saldatura, ossitaglio, ecc.) o si producono scintille o schegge incandescenti (saldature, uso di flessibili, ecc.),
- mancato rispetto del divieto di fumare.

L'impresa appaltatrice e le imprese subappaltatrici dovranno determinare e indicare nei rispettivi POS le misure relative all'organizzazione e alla gestione di tutte quelle situazioni che possano potenzialmente mettere a rischio la sicurezza e la salute degli addetti nonché dei terzi presenti nelle vicinanze delle aree di lavoro.

Le ditte operanti dovranno comunicare al Coordinatore della sicurezza, prima dell'inizio dei lavori, i soggetti individuati preventivamente per attuare le misure di prevenzione incendi ai sensi del comma 1.b dell'art. 18 del D.Lgs. 81/2008.

REGOLAMENTO DI CANTIERE

- (1) L'impresa, prima di utilizzare un lavoratore, sia esso un trasfertista oppure un nuovo assunto, dovrà attestare per iscritto che gli è stata fatta l'attività di informazione e formazione di cui al D.Lgs.81/08
- (2) L'impresa, prima di iniziare i lavori dovrà comunicare per iscritto il nominativo della persona designata come responsabile del Servizio di Prevenzione e Protezione di cui al D.Lgs.81/08.
- (3) L'impresa, prima di iniziare i lavori dovrà comunicare per iscritto il nominativo del medico competente da essa nominato
- (4) L'impresa, prima di introdurre in cantiere un'attrezzatura di lavoro non provvista del marchio CE, dovrà attestare che essa ha i requisiti di legge che la rende idonea all'uso. L'impresa dovrà inoltre dichiarare d'impegnarsi a non modificare l'attrezzatura nell'assetto per cui è stata dichiarata idonea all'uso.
- (5) E' vietato all'impresa introdurre in cantiere attrezzature portatili elettriche prive del doppio isolamento.
- (6) E' fatto divieto all'impresa di introdurre in cantiere dispositivi di protezione individuale che non abbiano i requisiti di cui al D.Lgs.81/08
- (7) Prima di introdurre in cantiere una sostanza cancerogena, l'impresa dovrà ottenere il benestare, dopo aver presentato una relazione che motiva l'uso che intende farne, la quantità necessaria, nonché copia del documento della valutazione del rischio
- (8) E' fatto divieto all'impresa di utilizzare agenti biologici nocivi nell'attività lavorativa.
- (9) L'impresa deve attestare per iscritto che i lavoratori che intende utilizzare in cantiere (dev'essere fornito di essi l'elenco nominativo) sono stati vaccinati contro il tetano (L. 292 del 5.3.1963).
- (10) Le radiografie strutturali dovranno essere fuori dall'orario di lavoro e dovrà essere ottenuto il benestare alla loro esecuzione, previa presentazione da parte dell'impresa di una relazione indicante l'area interessata e le misure di sicurezza previste.
- (11) E' fatto divieto all'impresa di introdurre in cantiere materiale fissile.
- (12) E' fatto divieto all'impresa di spandere nel terreno oli e sostanze chimiche nocive.
- (13) I rifiuti terrosi, gli sfridi di vetri, ecc, dovranno essere deposti a cura dell'impresa, in contenitori metallici nei luoghi di lavoro e portati settimanalmente al deposito di piazzale.
- (14) Il materiale d'imballaggio (cartoni, carta, plastica, legno, ecc.) deve essere rimosso dal luogo di lavoro a cura dell'impresa.
- (15) Le macchine operatrici aventi bracci girevoli (semoventi, escavatori, falconi, derrik, ecc.) alla fine della giornata e durante le pause di lavoro dovranno essere lasciate nell'assetto previsto dal loro costruttore per evitare in caso di vento, sbandieramenti e/o urti pericolosi.
- (16) L'impresa non dovrà interrare cavi elettrici e tubazioni prima di aver ottenuto il benestare rilasciato dietro presentazione dell'indicazione su di una planimetria della loro ubicazione.
- (17) Prima di iniziare uno scavo, l'impresa deve consultare la planimetria aggiornata relativa all'ubicazione di cavi elettrici e delle tubazioni interrato. Gli scavi relativi a opere provvisorie dovranno essere protetti sui due cicli superiori con la stesura di un "nastro vedo" se la loro profondità è inferiore ai 50 cm. Indipendentemente dal loro tipo di "scarpa".
- (18) La stessa protezione può essere utilizzata anche per scavi con profondità superiore a 50 cm., ma con "scarpa" 1/1. Per gli scavi con profondità superiore a 50 cm. e con "scarpa" più ripida di 1/1, dovrà essere posto sui cicli superiori un parapetto di tipo normale per un'adeguata protezione.
- (19) L'impresa non può interrompere con scavi, depositi di materiali o mezzi, i passaggi pedonali o di mezzi operativi, senza avere ottenuto il benestare richiesto dietro la presentazione di una richiesta scritta e circostanziata.

- (20) L'impresa dovrà utilizzare le macchine operatrici e le attrezzature di lavoro in genere conformemente alle istruzioni d'uso del costruttore, non dovrà modificarle e/o rimuovere i dispositivi di sicurezza, dovrà far effettuare la manutenzione e le riparazioni secondo le istruzioni del costruttore del macchinario.
- (21) L'impresa dovrà impedire che vengano accesi fuochi nei locali chiusi, nei locali aperti o nei piazzali ove esistano apparecchiature elettriche, cavi e/o materiali infiammabili..
- (22) L'impresa, prima dell'inizio dei lavori, dovrà attestare - in occasione di una riunione con il coordinatore dell'esecuzione - che ha ottemperato a quanto previsto dal D.Lgs.81/08.
- (23) L'impresa dovrà partecipare alle riunioni con cadenza prestabilita con il coordinatore dell'esecuzione e con tutte le altre imprese, ivi compresi i lavoratori autonomi, per la cooperazione e il coordinamento delle attività, nonché la reciproca informazione.
- (24) E' vietato fumare e consumare bevande alcoliche in cantiere.

CONCLUSIONI GENERALI

Al presente Piano di Sicurezza e Coordinamento sono allegati i seguenti elaborati, da considerarsi parte integrante del Piano stesso:

- Allegato "A" - Diagramma di Gantt (Cronoprogramma dei lavori);
- Allegato "B" - Analisi e valutazione dei rischi;
- Allegato "C" - Stima dei costi della sicurezza;

si allegano, altresì:

- Tavole esplicative di progetto;
- Fascicolo con le caratteristiche dell'opera (per la prevenzione e protezione dei rischi).

MONZA, 17/05/2017

Firma
