
















Politiche 2013 - CAMERA

CONFRONTO LISTE CON ANNI PRECEDENTI






Sezioni 110 su 110 Voti alle Liste 71.194 % su elettori 75,67%

Politiche 2013 - CAMERA				Politiche 2006 - CAMERA		Politiche 2008 - CAMERA		Comunali 2012 -	
Lista	Voti	Perc.	Voti	Perc.	Voti	Perc.	Voti	Perc.	
 FARE PER FERMARE IL DECLINO	2.086	2,93%	N.P.	N.P.	N.P.	N.P.	N.P.	N.P.	
 PARTITO COMUNISTA DEI LAVORATORI	245	0,34%	1.231	1,48%	349	0,45%	N.P.	N.P.	
 IO AMO L'ITALIA	129	0,18%	N.P.	N.P.	N.P.	N.P.	N.P.	N.P.	
 RIFORMISTI ITALIANI	32	0,04%	N.P.	N.P.	N.P.	N.P.	N.P.	N.P.	
 RIVOLUZIONE CIVILE	995	1,40%	1.691	2,03%	3.644	4,64%	1.700	3,58%	
 FORZA NUOVA	180	0,25%	N.P.	N.P.	N.P.	N.P.	N.P.	N.P.	
 PARTITO DEMOCRATICO	20.043	28,15%	24.180	29,01%	24.526	31,26%	11.754	24,77%	
 CENTRO DEMOCRATICO	133	0,19%	N.P.	N.P.	N.P.	N.P.	N.P.	N.P.	
 SINISTRA ECOLOGIA LIBERTA	1.710	2,40%	N.P.	N.P.	N.P.	N.P.	1.402	2,96%	
 MOVIMENTO 5 STELLE	13.328	18,72%	N.P.	N.P.	N.P.	N.P.	4.826	10,17%	
 LA DESTRA	205	0,29%	324	0,39%	1.747	2,23%	510	1,07%	
 MIR	90	0,13%	N.P.	N.P.	N.P.	N.P.	N.P.	N.P.	
 LEGA NORD	6.275	8,81%	6.202	7,44%	12.732	16,23%	3.643	7,68%	
 INTESA POPOLARE	37	0,05%	N.P.	N.P.	N.P.	N.P.	N.P.	N.P.	
 FRATELLI D'ITALIA	1.113	1,56%	N.P.	N.P.	N.P.	N.P.	N.P.	N.P.	

Politiche 2013 - CAMERA

CONFRONTO LISTE CON ANNI PRECEDENTI

Sezioni 110 su 110 Voti alle Liste 71.194 % su elettori 75,67%

Politiche 2013 - CAMERA			Politiche 2006 - CAMERA		Politiche 2008 - CAMERA		Comunali 2012 -	
Lista	Voti	Perc.	Voti	Perc.	Voti	Perc.	Voti	Perc.
 IL POPOLO DELLA LIBERTÀ'	14.630	20,55%	24.110	28,93%	28.469	36,29%	9.233	19,46%
 SCELTA CIVICA CON MONTI PER L'ITALIA	9.030	12,68%	N.P.	N.P.	N.P.	N.P.	N.P.	N.P.
 FUTURO E LIBERTÀ'	185	0,26%	N.P.	N.P.	N.P.	N.P.	N.P.	N.P.
 UNIONE DEMOCRATICI CRISTIANI E DEMOCRAT. DI	636	0,89%	4.930	5,92%	3.052	3,89%	1.826	3,85%
 PARTITO PIRATA	112	0,16%	N.P.	N.P.	N.P.	N.P.	N.P.	N.P.